



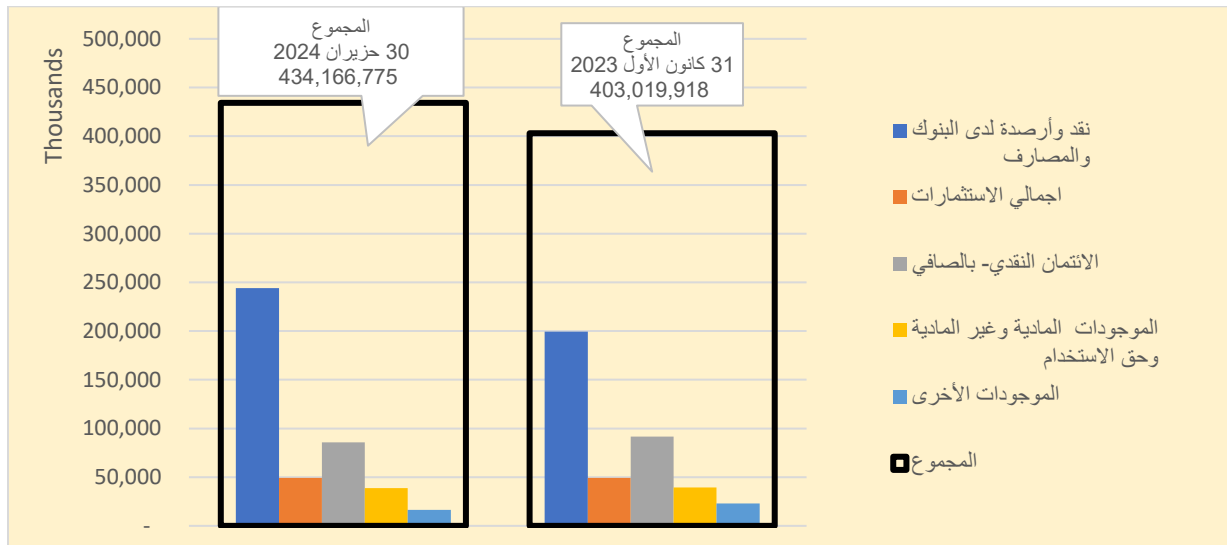
مصرف الثقة الدولي الإسلامي

تحليل البيانات المالية للربع الثاني
2024

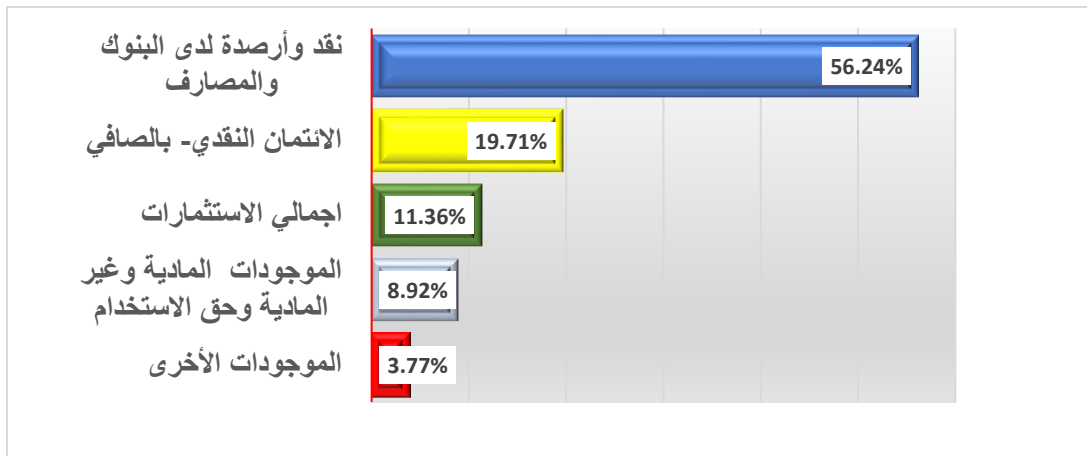
➤ **الموجودات:**

| نسبة النمو | الأهمية النسبية | | 31 كانون الأول | 30 حزيران | الموجودات |
|------------|-----------------|---------|-----------------------|-----------------------|--|
| | 2023 | 2024 | 2023 | 2024 | |
| | | | المبالغ بالآلاف دينار | المبالغ بالآلاف دينار | |
| 22.42% | 49.49% | 56.24% | 199,466,743 | 244,195,224 | نقد وأرصدة لدى البنوك والمصارف |
| 0.00% | 12.23% | 11.36% | 49,300,000 | 49,300,000 | اجمالي الاستثمارات |
| -6.72% | 22.77% | 19.71% | 91,759,703 | 85,590,533 | الائتمان النقدي- بالصافي |
| -2.09% | 9.81% | 8.92% | 39,548,921 | 38,723,548 | الموجودات المادية وغير المادية وحق الاستخدام |
| -28.71% | 5.69% | 3.77% | 22,944,551 | 16,357,470 | الموجودات الأخرى |
| 7.73% | 100.00% | 100.00% | 403,019,918 | 434,166,775 | المجموع |

❖ بنود المركز المالي / موجودات كما هي في 31 حزيران 2024 مقارنة مع 31 كانون الأول 2023



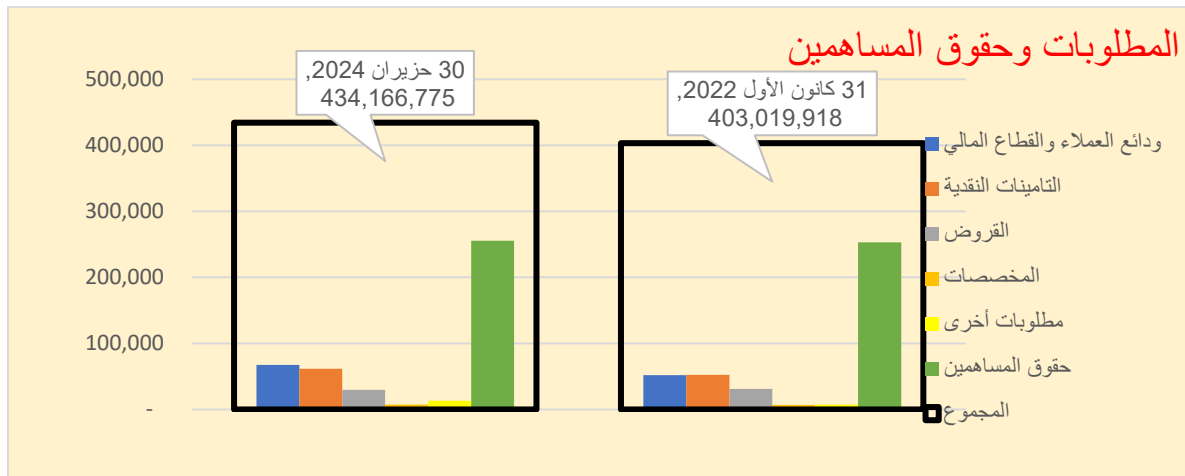
❖ الأهمية النسبية للموجودات كما هي في 30 حزيران 2024



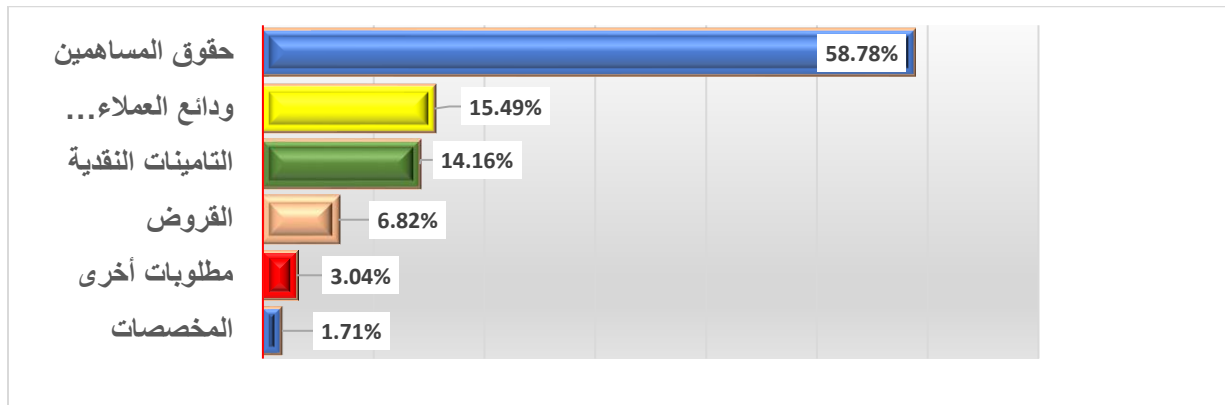
➤ **المطلوبات وحقوق المساهمين:**

| نسبة النمو | الأهمية النسبية | | 31 كانون اول 2023 | 30 حزيران 2024 | المطلوبات وحقوق المساهمين |
|------------|-----------------|--------|-----------------------|-----------------------|------------------------------|
| | 2023 | 2024 | 2023 | 2024 | |
| | | | المبالغ بالآلاف دينار | المبالغ بالآلاف دينار | |
| 29.06% | 12.93% | 15.49% | 52,102,797 | 67,241,409 | ودائع العملاء والقطاع المالي |
| 16.96% | 13.04% | 14.16% | 52,559,263 | 61,472,486 | التأمينات النقدية |
| -4.24% | 7.67% | 6.82% | 30,903,212 | 29,591,609 | القروض |
| 6.02% | 1.74% | 1.71% | 7,020,160 | 7,442,470 | المخصصات |
| 76.17% | 1.86% | 3.04% | 7,491,835 | 13,198,409 | مطلوبات أخرى |
| 0.90% | 62.76% | 58.78% | 252,942,651 | 255,220,392 | حقوق المساهمين |
| 7.73% | 100% | 100% | 403,019,918 | 434,166,775 | المجموع |

❖ بنود المركز المالي / المطلوبات كما هي في 30 حزيران 2024 مقارنة مع 31 كانون الأول 2023



❖ **الأهمية النسبية للمطلوبات وحقوق المساهمين 30 حزيران 2024:**



➤ **الائتمان النقدي:**

| نسبة النمو | 31 كانون الاول | 30 حزيران | الائتمان النقدي |
|------------|---------------------|---------------------|---|
| | 2023 | 2024 | |
| | بالآلاف دينار عراقي | بالآلاف دينار عراقي | |
| -5.32% | 79,747,204 | 75,504,431 | مُرابحة للأمر بالشراء- افراد |
| -10.40% | 22,167,216 | 19,861,009 | مُرابحة للأمر بالشراء- شركات |
| -11.87% | 3,317,004 | 2,923,268 | القرض الحسن والميسرة |
| 0.00% | 104,800 | 104,800 | مدينو الاعتمادات المستندية المدفوعة |
| 32.60% | 602,524 | 798,933 | مدينو خطابات الضمان المدفوعة |
| | | | ينزل |
| -13.27% | (8,627,667) | (7,482,615) | الايرادات مُوجلة |
| 4.43% | (4,501,610) | (4,701,137) | الخسارة الائتمانية المتوقعة/ مرابحة |
| 25.58% | (35,029) | (43,988) | الأرباح المعلقة |
| 53.03% | (307,415) | (470,435) | الخسارة الائتمانية المتوقعة/ قرض الحسن والميسرة |
| 27.77% | (707,324) | (903,733) | الخسارة الائتمانية المتوقعة/ مدينو تعهدي |
| -6.72% | 91,759,703 | 85,590,533 | المجموع |

➤ **الائتمان الغير منتج:**

| نسبة النمو | 31 كانون الاول | 30 حزيران | غير عاملة |
|------------|---------------------|---------------------|--------------------------------------|
| | 2023 | 2024 | |
| | بالآلاف دينار عراقي | بالآلاف دينار عراقي | |
| 27.05% | 4,886,227 | 6,207,723 | اجمالي الديون غير العاملة / غير منتج |
| 35.69% | 4.61% | 6.26% | نسبة الديون غير المنتجة الى الاجمالي |

➤ **إيضاح الخسارة الائتمانية المتوقعة:**

- يتم احتساب الخسارة الائتمانية المتوقعة فصليا

| رصيد الخسارة الائتمانية المتوقعة كما في 30 حزيران 2024 (قائمة المركز المالي) | الخسارة المحملة على قائمة الأرباح والخسائر خلال الفترة من 1/1 ولغاية 30 حزيران 2024 (قائمة الدخل) | الإيضاح |
|--|---|---|
| بالآلاف دينار عراقي | بالآلاف دينار عراقي | |
| 4,701,137 | 199,527 | الخسارة المتوقعة (مسترد) ذمم البيوع المؤجلة |
| 470,434 | 163,020 | الخسارة المتوقعة (مسترد) القرض الحسن |
| 6,066,252 | 360,968 | الخسارة المتوقعة (مسترد) تعهدي |
| 903,733 | 196,409 | الخسارة المتوقعة (مسترد) مدينو اعتمادات وخطابات |
| 12,141,556 | 919,924 | المجموع |

➤ الحسابات النظامية:

| نسبة النمو | الأهمية النسبية | | 31 كانون الأول | 30 حزيران | الايضاح |
|-------------|-----------------|--------|-----------------------|-----------------------|-----------------------|
| | 2022 | 2023 | 2023 | 2024 | |
| | | | المبالغ بالآلاف دينار | المبالغ بالآلاف دينار | |
| | | | | | خطابات الضمان: |
| 54,394,390 | 18.18% | 17.47% | 45,435,086 | 54,394,390 | - دخول عطاء |
| 241,510,370 | 79.18% | 77.58% | 197,873,883 | 241,510,370 | - حسن تنفيذ |
| 15,392,927 | 2.64% | 4.94% | 6,600,000 | 15,392,927 | - سلف تشغيل |
| | | | | | الاعتمادات المستندية |
| 24.56% | 100% | 100% | 249,908,969 | 311,297,687 | المجموع |

➤ إيرادات المراجعة

| نسبة النمو | 30 حزيران | | الإيرادات المتحققة من عمليات المراجعة |
|------------|---------------------|---------------------|---------------------------------------|
| | 2023 | 2024 | |
| | بالآلاف دينار عراقي | بالآلاف دينار عراقي | |
| 20.90% | 906,533 | 1,096,031 | افراد - مرابحات للأمر بالشراء |
| 1118.46% | 23,004 | 280,295 | شركات - مرابحات للأمر بالشراء |
| 48.07% | 929,537 | 1,376,326 | المجموع |

➤ صافي إيرادات العمولات

| نسبة النمو | 30 حزيران | | صافي إيراد العمولات |
|------------|---------------------|---------------------|-------------------------------------|
| | 2024 | 2024 | |
| | بالآلاف دينار عراقي | بالآلاف دينار عراقي | |
| -55.66% | 863,388 | 382,865 | عمولة الحوالات |
| -16.02% | 5,538,240 | 4,650,763 | عمولة خطابات الضمان |
| -100.00% | 268 | - | عمولة الاعتمادات المستندية |
| -100.00% | 27,175 | - | عمولة القروض الميسرة |
| -100.00% | 280,000 | - | عمولة مزاد العملة |
| -63.67% | 47,847 | 17,381 | عمولة البطاقات والخدمات الالكترونية |
| -34.85% | 1,384,904 | 902,282 | عمولات مصرفية أخرى |
| -78.35% | (410,277) | (88,822) | ينزل: - عمولات مصرفية مدينة |
| -24.15% | 7,731,545 | 5,864,469 | المجموع |

➤ نفقات الموظفين

| نسبة النمو | 30 حزيران | | نفقات الموظفين |
|------------|---------------------|---------------------|-----------------------------------|
| | 2023 | 2024 | |
| | بالآلاف دينار عراقي | بالآلاف دينار عراقي | |
| -28.94% | 2,190,329 | 1,556,479 | رواتب الموظفين |
| -5.97% | 130,054 | 122,290 | مساهمة المصرف في الضمان الاجتماعي |
| 35.35% | 14,747 | 19,960 | نفقات تدريب الموظفين |
| -32.50% | 11,765 | 7,941 | مخصصات سفر وإيفاد |
| -32.57% | 145,651 | 98,208 | ضريبة مدفوعة عن العاملين |
| -100.00% | 8,300 | - | تجهيزات عاملين |
| -27.83% | 2,500,846 | 1,804,878 | المجموع |

➤ المصاريف الإدارية والعمومية

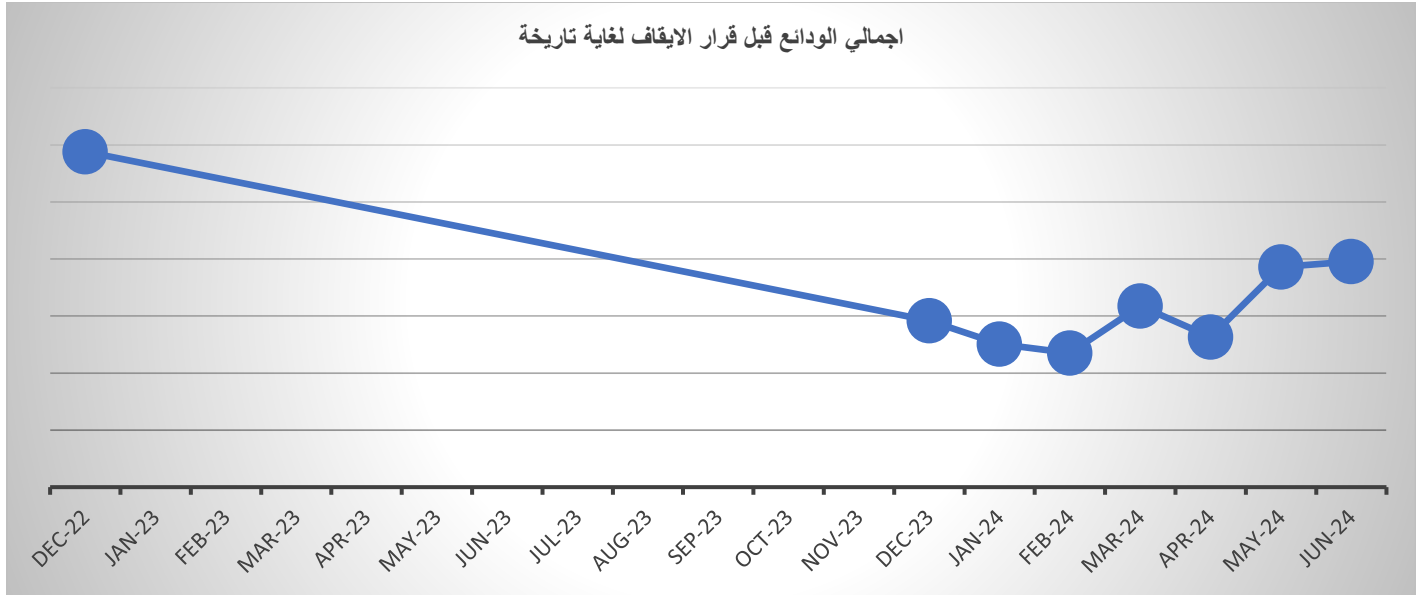
| نسبة النمو | 30 حزيران | | المصاريف الأخرى |
|------------|---------------------|---------------------|--------------------------------------|
| | 2022 | 2023 | |
| | بالآلاف دينار عراقي | بالآلاف دينار عراقي | |
| -40.53% | 57,027 | 33,913 | القرطاسية والمطبوعات |
| -14.61% | 86,063 | 73,491 | بريد وهاتف وسويفت |
| -49.58% | 364,609 | 183,839 | صيانة العامة |
| -3.21% | 1,360,120 | 1,316,465 | رسوم ورخص وضرائب |
| -60.37% | 528,258 | 209,351 | إعلانات واشتراكات |
| -36.65% | 103,823 | 65,772 | المياه والكهرباء والوقود |
| | | | ضيافة |
| 51.32% | 7,600 | 11,500 | أتعاب مهنية وقانونية |
| -5.83% | 298,902 | 281,471 | خدمات مصرفية |
| 38.63% | 366,483 | 508,049 | النقل والبضائع- نقل النقد |
| -43.37% | 107,531 | 60,893 | متفرقة |
| -57.20% | 77,100 | 33,000 | مكافئات مجلس الإدارة والهيئة الشرعية |
| -17.54% | 3,380,273 | 2,787,237 | المجموع |

الودائع

تم احتساب نسب النمو على ارصدة ما قبل الايقاف

| الجمالي دينار والاجنبي | الجمالي الودائع/ بالالف دينار | | قطاع مصرفي/ بالالف دينار | | طبيعة جارية/ بالالف دينار | | ودائع العملاء/ بالالف دينار | | الفترة |
|---------------------------|-------------------------------|-----------------------|-------------------------------|-----------------------|-------------------------------|-----------------------|-----------------------------|-----------------------|-----------------------------|
| | اجنبي مقيم بالالف دينار | بالالف دينار عراقي | اجنبي مقيم بالالف دينار | بالالف دينار عراقي | اجنبي مقيم بالالف دينار | بالالف دينار عراقي | اجنبي مقيم بالالف دينار | بالالف دينار عراقي | |
| 117,620,455 | 13,878,465 | 103,741,990 | 52,103 | 4,104,960 | 639,318 | 2,576,455 | 13,187,044 | 97,060,575 | Dec-22 |
| 58,317,588 | 1,741,460 | 56,576,128 | 46,750 | 2,004,425 | 276,273 | 5,938,517 | 1,418,437 | 48,633,186 | Dec-23 |
| 50,110,027 | 1,710,085 | 48,399,942 | 46,750 | 2,004,425 | 270,395 | 2,570,728 | 1,392,940 | 43,824,789 | Jan-24 |
| 47,020,365 | 1,630,200 | 45,390,165 | 46,750 | 2,004,425 | 270,395 | 2,570,728 | 1,313,055 | 40,815,012 | Feb-24 |
| 63,553,749 | 1,199,652 | 62,354,097 | 46,750 | 2,004,425 | 229,853 | 14,450,769 | 923,049 | 45,898,903 | Mar-24 |
| 52,604,304 | 970,529 | 51,633,775 | 46,750 | 2,004,425 | 229,853 | 3,205,272 | 693,926 | 46,424,078 | Apr-24 |
| 77,177,329 | 741,909 | 76,435,420 | 46,750 | 4,425 | 72,653 | 10,446,701 | 622,506 | 65,984,294 | May-24 |
| 79,151,763 | 735,202 | 78,416,561 | 46,750 | 4,425 | 72,653 | 11,837,701 | 615,799 | 66,574,435 | Jun-24 |
| -32.71% | -94.70% | -24.41% | -10.27% | -99.89% | -88.64% | 359.46% | -95.33% | -31.41% | نسب النمو عن Dec-2022 |

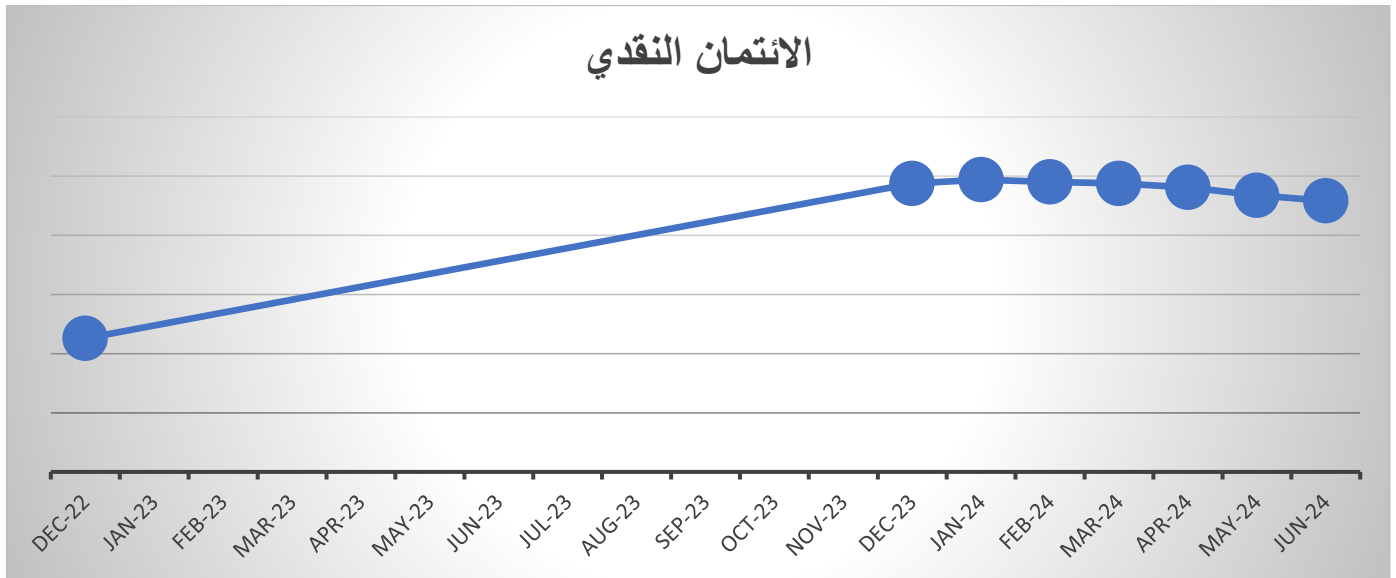
الجمالي الودائع قبل قرار الايقاف لغاية تاريخه



➤ الائتمان النقدي:

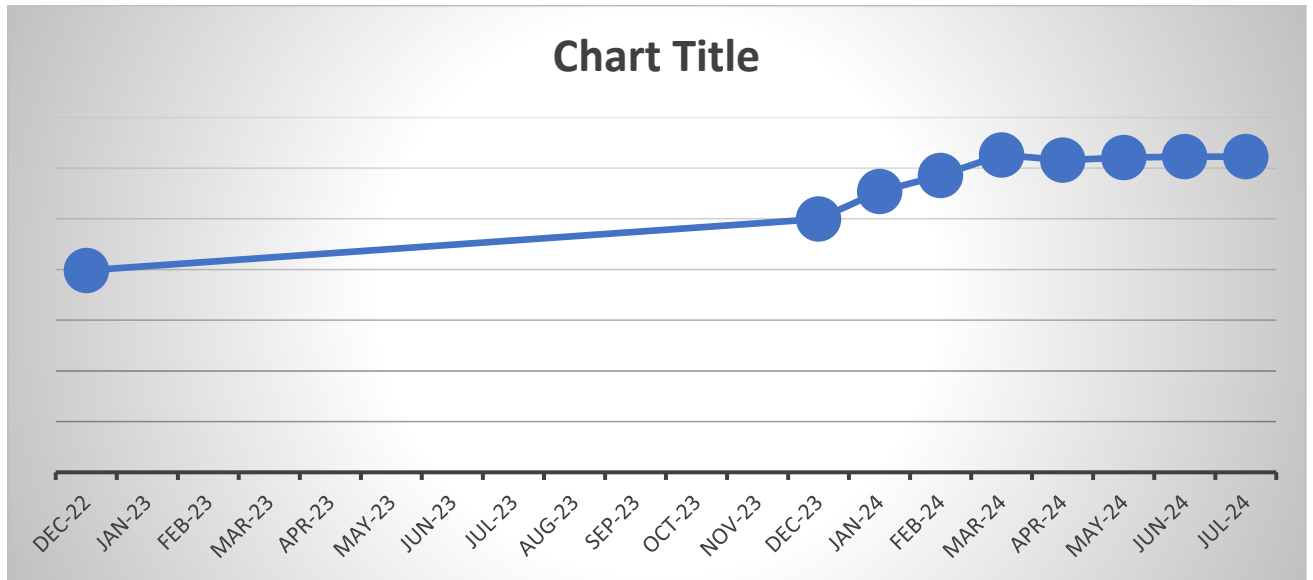
ارصدة الائتمان حسب نماذج البنك المركزي العراقي (الفصلية)

| نسبة تغطية المخصص الى المرحلة الثالثة | نسبة الغير منتج الى اجمالي | المخصص/ الخسارة الائتمانية بلالف دينار | اجمالي دينار واجنبي بلالف دينار | الديون الغير المنتجة | | الديون المنتجة | | الفترة |
|---------------------------------------|----------------------------|--|---------------------------------|------------------------|--------------------|------------------------|--------------------|--------|
| | | | | اجنبي مقيم بلالف دينار | بالالف دينار عراقي | اجنبي مقيم بلالف دينار | بالالف دينار عراقي | |
| 133% | 8.33% | 5,001,308 | 45,129,357 | 202,935 | 3,556,463 | 274,090 | 41,095,869 | Dec-22 |
| 113% | 5.01% | 5,516,350 | 97,487,764 | 180,733 | 4,705,495 | 40,803 | 92,560,733 | Dec-23 |
| 101% | 5.63% | 5,621,451 | 98,806,565 | 166,344 | 5,394,728 | 38,347 | 93,207,146 | Jan-24 |
| 105% | 5.47% | 5,621,451 | 98,066,390 | 166,264 | 5,197,696 | 33,982 | 92,668,448 | Feb-24 |
| 125% | 4.77% | 5,796,708 | 97,504,201 | 166,183 | 4,480,154 | 32,802 | 92,825,062 | Mar-24 |
| 128% | 4.70% | 5,796,708 | 96,204,348 | 166,102 | 4,356,685 | 31,151 | 91,650,410 | Apr-24 |
| 98% | 6.31% | 5,796,708 | 93,710,848 | 166,021 | 5,743,403 | 30,854 | 87,770,570 | May-24 |
| 98% | 6.75% | 6,075,305 | 91,939,948 | 165,939 | 6,041,783 | 30,055 | 85,702,171 | Jun-24 |



خطابات الضمان

| النمو | نسبة الخسارة بعد طرح التامينات | المخصص/ الخسارة الائتمانية | نسبة التامينات النقدية | التامينات النقدية | | خطابات الضمان | | الفترة |
|--------|--------------------------------|----------------------------|------------------------|----------------------------|-----------------------|----------------------------|-----------------------|--------|
| | | | | اجنبي مقيم بالالف دينار | بالالف دينار عراقي | اجنبي مقيم بالالف دينار | بالالف دينار عراقي | |
| - | 2.97% | 4,203,685 | 28.95% | 7,330,647 | 50,320,923 | 25,682,120 | 173,475,867 | Dec-22 |
| 25.48% | 2.89% | 5,705,284 | 21.03% | 2,053,465 | 50,505,798 | 6,790,642 | 243,118,327 | Dec-23 |
| 10.85% | 2.62% | 5,705,284 | 21.53% | 2,038,767 | 57,592,600 | 5,941,050 | 271,082,019 | Jan-24 |
| 5.73% | 2.46% | 5,705,284 | 20.96% | 2,025,843 | 59,355,400 | 5,854,891 | 287,033,570 | Feb-24 |
| 6.90% | 2.39% | 5,959,680 | 20.46% | 1,876,541 | 62,178,697 | 5,275,111 | 307,827,026 | Mar-24 |
| -1.62% | 2.42% | 5,959,680 | 20.00% | 1,644,471 | 59,947,543 | 4,909,070 | 303,123,552 | Apr-24 |
| 0.78% | 2.39% | 5,959,680 | 19.79% | 1,611,517 | 59,836,599 | 4,689,376 | 305,741,082 | May-24 |
| 0.28% | 2.43% | 6,066,252 | 19.75% | 1,600,701 | 59,871,786 | 4,617,266 | 306,680,421 | Jun-24 |



➤ نسب مالية

المبالغ بالالف دينار

| نسبة تمويل النقدي الى الودائع | ودائع العملاء بدون ودائع القطاع المصرفي | التمويل النقدي بعد طرح المبادرة بالالف دينار | نسبة الأرصدة المدينة الى الودائع بالعملة الأجنبية | اجمالي الودائع بالعملة الأجنبية | الأرصدة المدينة في الخارج | الفترة |
|-------------------------------------|---|---|--|------------------------------------|------------------------------|--------|
| 8.76% | 113,463,392 | 9,944,455 | 161.69% | 13,878,465 | 22,439,620 | Dec-22 |
| 118.34% | 56,266,413 | 66,584,552 | 691.58% | 1,741,460 | 12,043,590 | Dec-23 |
| 139.80% | 48,058,852 | 67,188,563 | 703.25% | 1,710,085 | 12,026,179 | Jan-24 |
| 148.90% | 44,969,190 | 66,958,917 | 730.14% | 1,630,200 | 11,902,726 | Feb-24 |
| 108.76% | 61,502,574 | 66,887,149 | 998.57% | 1,199,652 | 11,979,390 | Mar-24 |
| 130.89% | 50,553,129 | 66,171,342 | 1773.63% | 970,529 | 17,213,567 | Apr-24 |
| 78.82% | 79,100,588 | 62,348,339 | 75.02% | 735,202 | 551,567 | May-24 |
| 78.82% | 79,100,588 | 62,348,339 | 75.02% | 735,202 | 551,567 | Jun-24 |

| مركز النقد | NSFR | LCR | كفاية راس المال | السيولة القانونية | الفترة |
|------------|------|------|--------------------|-------------------|--------|
| 8% | - | 442% | 113% | 105% | Jan-24 |
| 8% | - | 454% | 117% | 106% | Feb-24 |
| 8% | 113% | 427% | 119% | 106% | Mar-24 |
| 10% | - | 466% | %121 | %99 | Apr-24 |
| 9.34% | - | 427% | %122 | %102 | May-24 |
| %0.275 | %120 | %404 | %124 | %102 | Jun-24 |

المبالغ بالالف دينار

| نسبة الائتمان التعهدي الى راس المال والاحتياطيات السليمة | نسبة الائتمان النقدي الى راس المال والاحتياطيات السليمة | صافي رأس المال والاحتياطيات السليمة | الائتمان التعهدي | الائتمان النقدي | الفترة |
|--|--|---|---------------------|-----------------|--------|
| 130.16% | 46.42% | 212,836,581 | 277,023,069 | 98,806,565 | Jan-24 |
| 137.64% | 46.09% | 212,788,697 | 292,888,461 | 98,066,390 | Feb-24 |
| 147.14% | 45.82% | 212,788,697 | 313,102,137 | 97,504,201 | Mar-24 |
| 144.23% | 45.05% | 213,563,675 | 308,032,622 | 96,204,348 | Apr-24 |
| 144.77% | 43.70% | 214,430,339 | 310,430,458 | 93,710,848 | May-24 |
| 145.17% | 42.88% | 214,430,339 | 311,297,687 | 91,939,948 | Jun-24 |

➤ أكبر 20

- ارصدة الائتمان حسب نماذج البنك المركزي العراقي (الفصلية)

المبالغ بالالف دينار عراقي

| نسبة 20 مودع الى اجمالي الودائع | ودائع العملاء بدون ودائع القطاع المصرفي | اكثر 20 مودع | نسبة 20 خطاب الى اجمالي الخطابات | خطابات الضمان | اكثر 20 خطاب ضمان | نسبة 20 مقرض الى اجمالي الائتمان النقدي | الائتمان النقدي | اكثر 20 مقرض | الفترة |
|---------------------------------|---|--------------|----------------------------------|---------------|-------------------|---|-----------------|--------------|--------|
| 47.32% | 113,463,392 | 53,689,822 | 15.72% | 199,157,987 | 31,309,431 | 52.30% | 45,129,357 | 23,604,722 | Dec-22 |
| 46.43% | 56,266,413 | 26,125,319 | 11.80% | 249,908,969 | 29,492,971 | 75.17% | 97,487,764 | 73,278,633 | Dec-23 |
| 44.54% | 48,058,852 | 21,405,532 | 16.42% | 277,023,069 | 45,479,300 | 73.88% | 98,806,565 | 72,996,211 | Jan-24 |
| 53.40% | 44,969,190 | 24,015,141 | 15.55% | 292,888,461 | 45,540,300 | 74.11% | 98,066,390 | 72,672,641 | Feb-24 |
| 47.25% | 61,502,574 | 29,062,459 | 15.18% | 313,102,137 | 47,527,027 | 74.43% | 97,504,201 | 72,570,125 | Mar-24 |
| 52.11% | 50,553,129 | 26,342,981 | 15.43% | 308,032,622 | 47,527,027 | 73.96% | 96,204,348 | 71,156,618 | Apr-24 |
| 49.34% | 77,126,154 | 38,057,536 | 16.47% | 310,430,458 | 51,127,027 | 74.96% | 93,710,848 | 70,245,603 | May-24 |
| 48.86% | 79,100,588 | 38,647,732 | 16.42% | 311,297,687 | 51,127,027 | 76.12% | 91,939,948 | 69,986,740 | Jun-24 |