

مصرف الثقة الدولي الاسلامي  
تحليل المركز المالي ونتائج الأعمال - البيانات المالية الموحدة لسنة 2022

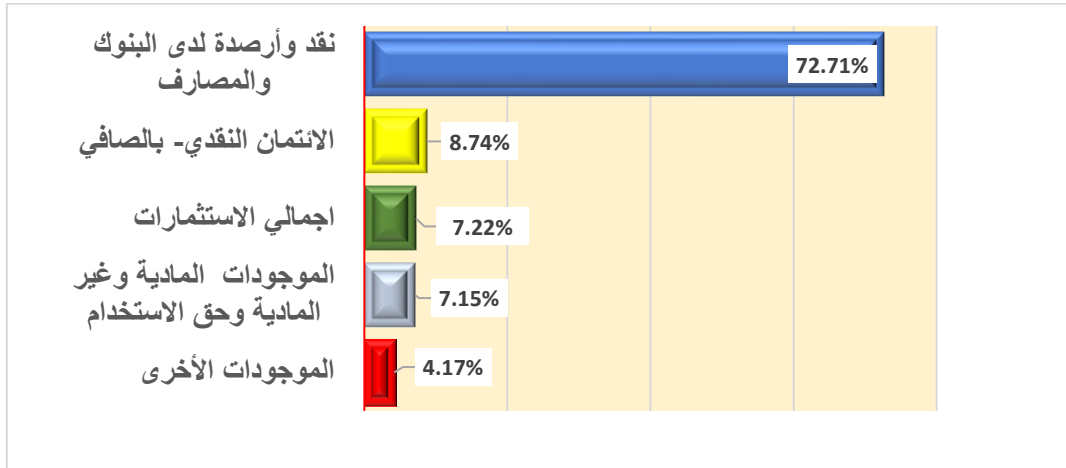
الموجودات:

- ارتفعت اجمالي الموجودات لتصل الى (456.597) مليار دينار وبنسبة نمو بلغت 11.13% والمتمثلة بالموجودات النقدية والتي تشكل 72.71% من اجمالي الموجودات حيث نمت بنسبة 8.63% وذلك نتيجة الزيادة في مصادر الأموال والمتمثلة في الودائع والتأمينات والقروض.
- ارتفاع في صافي الائتمان النقدي بنسبة نمو بلغت 64.67% وبمبلغ حوالي (15.68) مليار دينار نتيجة مبادرة البنك المركزي العراقي في دعم المشاريع المتوسطة والصغيرة.
- انخفضت اجمالي الاستثمارات بنسبة 1.93% نتيجة تسديد مشاركة بمبلغ (14.3) مليار دينار وبقابلة ارتفاع في استثمارات الشركات الساندة بمبلغ حوالي (13) مليار دينار.

المبالغ بالآلاف دينار

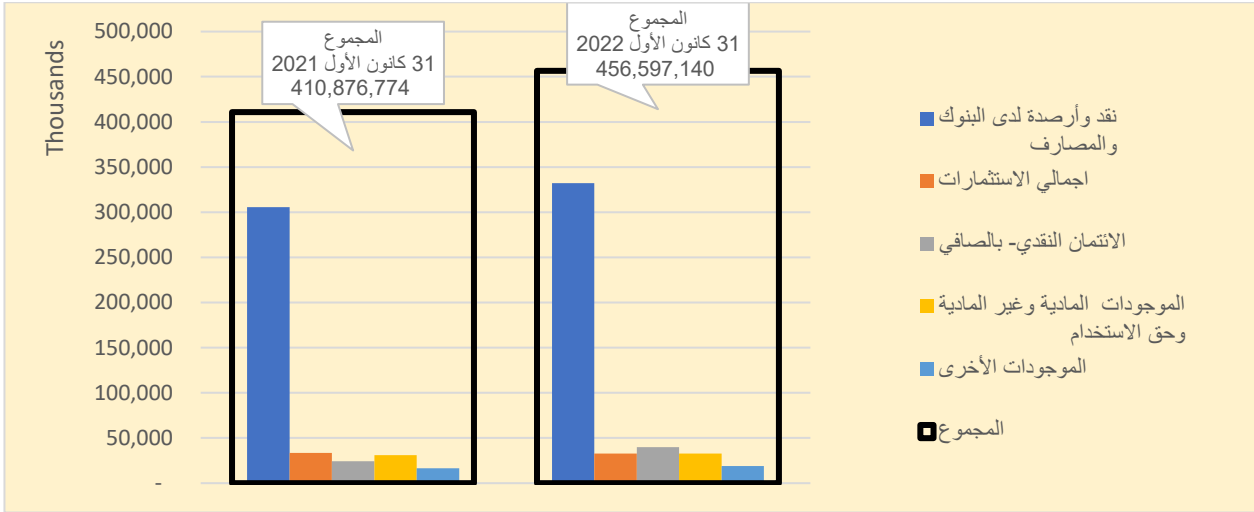
نسبة النمو	الأهمية النسبية		31 كانون الاول		الايضاح
	2021	2022	2021	2022	
8.63%	74.39%	72.71%	305,644,465	332,012,755	نقد وأرصدة لدى البنوك والمصارف
-1.93%	8.18%	7.22%	33,608,634	32,958,661	اجمالي الاستثمارات
64.67%	5.90%	8.74%	24,242,776	39,921,102	الائتمان النقدي- بالصافي
5.74%	7.52%	7.15%	30,885,170	32,658,321	الموجودات المادية وغير المادية وحق الاستخدام
15.46%	4.01%	4.17%	16,495,729	19,046,301	الموجودات الأخرى
<b>11.13%</b>	<b>100.00%</b>	<b>100.00%</b>	<b>410,876,774</b>	<b>456,597,140</b>	<b>المجموع</b>

الأهمية النسبية للموجودات عام 2022:



مصرف الثقة الدولي الاسلامي  
تحليل المركز المالي ونتائج الأعمال - البيانات المالية الموحدة لسنة 2022

- الموجودات عام 2022 بشكل مقارن مع 2021:



المطلوبات وحقوق المساهمين:

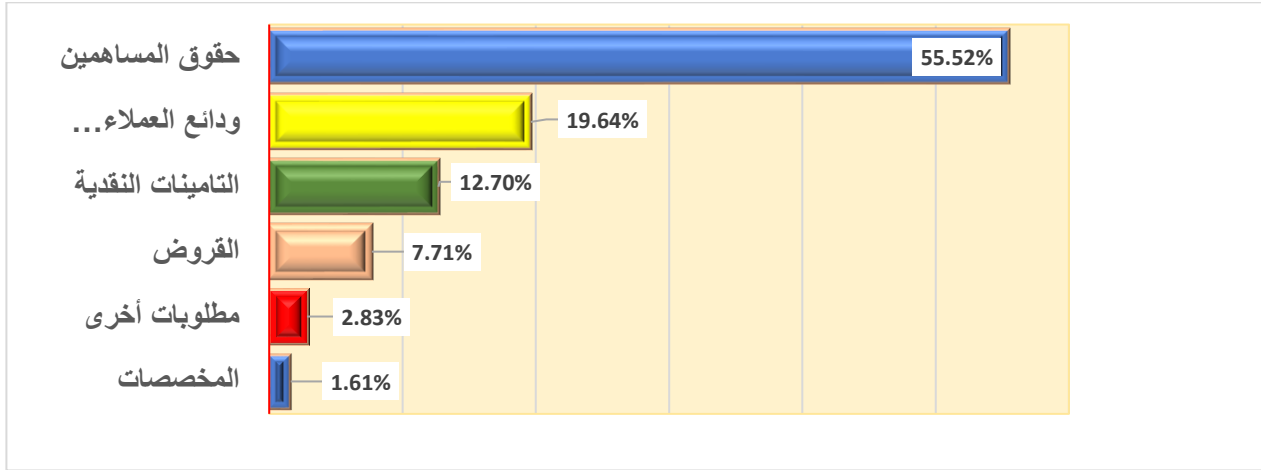
- انخفضت حقوق المساهمين وبنسبة 1.08% نتيجة توزيع أرباح نقدية على المساهمين عن عام 2021 بمبلغ (2.5) مليار دينار
- ارتفعت المخصصات بنسبة 71.86% والمتمثلة في زيادة مخصص خسارة ائتمانية متوقعة ائتمان تعهدي نتيجة نمو في رصيد خطابات الضمان بمبلغ حوالي ( 116 ) مليار دينار وبالتالي ارتفاع التأمينات النقدية بنسبة 119.92%.

المبالغ بالآلاف دينار

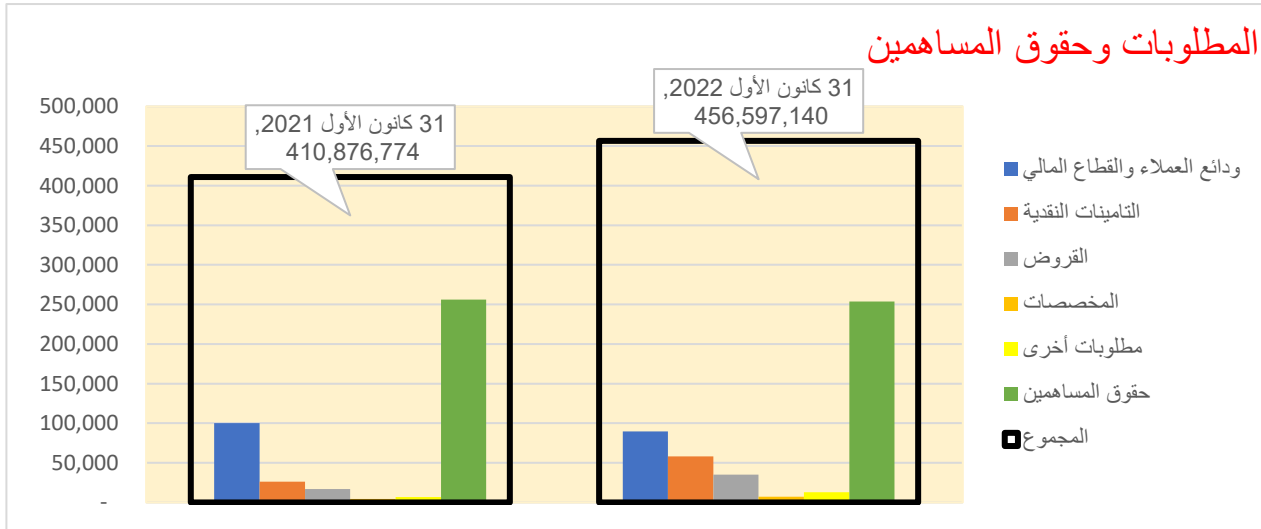
نسبة النمو	الأهمية النسبية		31 كانون الأول		الايضاح
	2021	2022	2021	2022	
-10.50%	24.38%	19.64%	100,176,481	89,661,568	ودائع العملاء والقطاع المالي
119.92%	6.42%	12.70%	26,362,509	57,976,894	التأمينات النقدية
105.71%	4.16%	7.71%	17,104,498	35,184,902	القروض
71.86%	1.04%	1.61%	4,276,736	7,350,067	المخصصات
93.26%	1.63%	2.83%	6,690,553	12,929,938	مطلوبات أخرى
-1.08%	62.37%	55.52%	256,265,997	253,493,771	حقوق المساهمين
11.13%	100%	100%	410,876,774	456,597,140	المجموع

مصرف الثقة الدولي الاسلامي  
تحليل المركز المالي ونتائج الأعمال - البيانات المالية الموحدة لسنة 2022

الأهمية النسبية للمطلوبات وحقوق المساهمين 2022



- المطلوبات وحقوق المساهمين عام 2022 بشكل مقارن مع 2021:



## مصرف الثقة الدولي الاسلامي تحليل المركز المالي ونتائج الأعمال - البيانات المالية الموحدة لسنة 2022

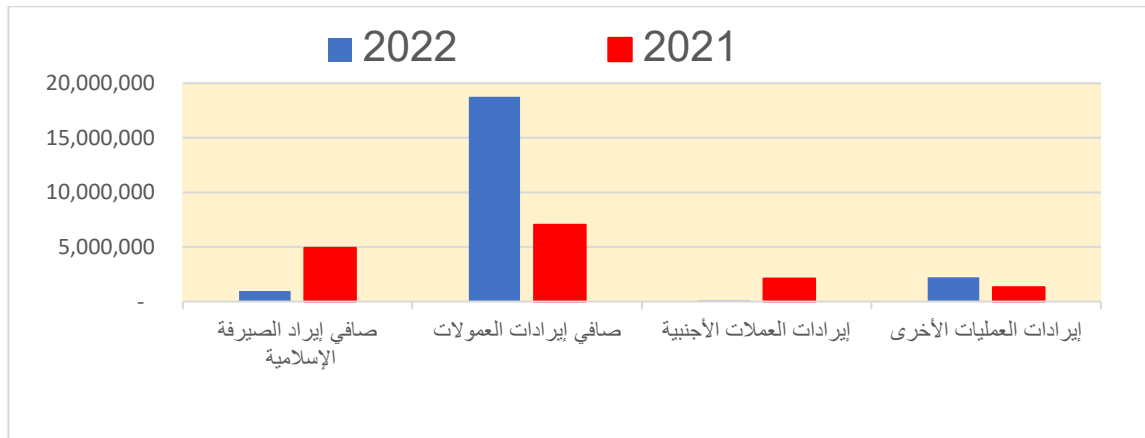
### ➤ نتائج اعمال المصرف:

حقق المصرف أرباح قبل الضريبة والمخصصات حوالي (8.3) مليار دينار مقارنة مع العام السابق والبالغ (4.4) مليار دينار وبنسبة نمو بلغت (85.94%) الا ان المصرف حقق خسارة بمبلغ حوالي 272 مليون دينار وكانت تفاصيل الإيرادات والمصاريف كما يلي :

- الإيرادات
- ارتفعت صافي إيرادات الصيرفة الإسلامية والعمولات لتصل الى حوالي 22.03 مليار دينار مقابل (15.38) مليار دينار عام 2021) وبنسبة نمو وصلت الى 43.24% وذلك نتيجة ما يلي:
- توقف المصرف عن اصدار خطابات الضمان خلال عام 2021 .
- الانسحاب من المشاركات خلال عام 2021
- انخفاض في إيرادات الشركات الساندة عام 2022 وبمبلغ حوالي (3) مليار دينار.

المبالغ بالآلاف دينار

نسبة النمو	الأهمية النسبية		31 كانون الاول		الايضاح
	2021	2022	2021	2022	
-80.52%	32.01%	4.35%	4,923,490	958,883	صافي إيراد الصيرفة الإسلامية
166.87%	45.73%	85.19%	7,032,929	18,768,694	صافي إيرادات العمولات
-96.78%	13.64%	0.31%	2,097,741	67,583	إيرادات العملات الأجنبية
68.56%	8.63%	10.15%	1,326,719	2,236,378	إيرادات العمليات الأخرى
43.24%	100.00%	100.00%	15,380,879	22,031,538	المجموع



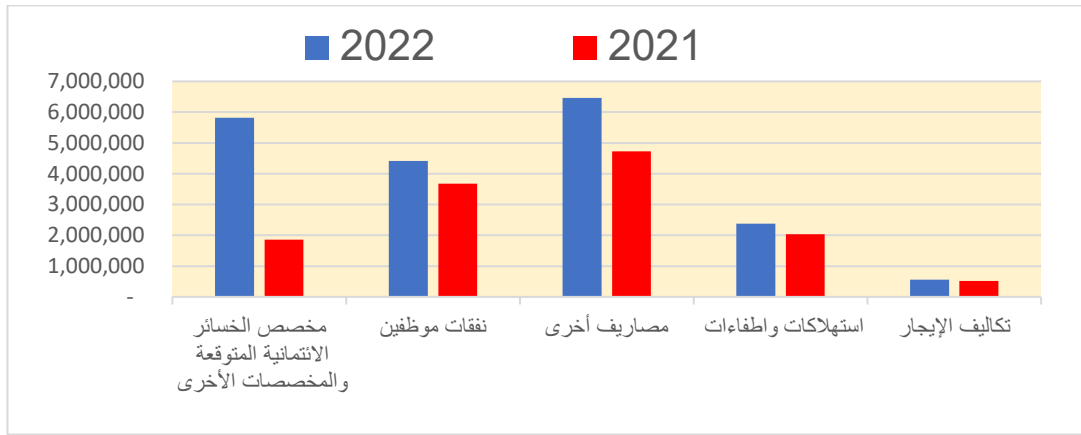
## مصرف الثقة الدولي الاسلامي تحليل المركز المالي ونتائج الأعمال - البيانات المالية الموحدة لسنة 2022

### - المصروفات والمخصصات:

- ارتفعت اجمالي المصاريف بنسبة حوالي 53.03% بمبلغ حوالي ( 6.8 ) مليار دينار والمتمثلة في رصد مخصصات إضافية/ الخسارة الائتمانية المتوقعة بمبلغ حوالي (5.8) مليار دينار وبنسبة ارتفاع بلغت 212% وكذلك ارتفاع في المصاريف الإدارية والعمومية بمبلغ حوالي (2.78) مليار دينار والارتفاع في نفقات الموظفين بمبلغ حوالي 732 مليون دينار .

المبالغ بالألف دينار

نسبة النمو	الأهمية النسبية		31 كانون الاول		الايضاح
	2021	2022	2021	2022	
212.02%	14.53%	29.64%	1,863,055	5,813,031	مخصص الخسائر الائتمانية المتوقعة والمخصصات الأخرى
19.91%	28.71%	22.50%	3,680,020	4,412,674	نفقات موظفين
36.59%	36.88%	32.92%	4,727,730	6,457,645	مصاريف أخرى
16.96%	15.84%	12.11%	2,030,326	2,374,676	استهلاكات واطفاءات
7.75%	4.03%	2.84%	516,645	556,676	تكاليف الإيجار
53.03%	100%	100%	12,817,776	19,614,702	المجموع



### ➤ الخسارة الائتمانية المتوقعة:

- بلغت اجمالي المخصصات المرصودة / مخصص الخسارة الائتمانية المتوقعة كما هي بتاريخ 31 كانون الأول 2022 مبلغ حوالي (10.963) مليار دينار موزعه كما يلي ائتمان نقدي (4.840) مليار دينار والائتمان التعهدي (4.223) مليار دينار والمخصصات الأخرى ( 1.900) مليار دينار حيث تم تقيد مبلغ حوالي (5.813) مليار دينار على الأرباح والخسائر خلال عام 2022. ، وقد بلغت نسبة تغطية اجمالي المخصصات المرصودة الى اجمالي التعرضات ضمن المرحلة الثالثة حوالي 291% ، ويتم احتساب المخصصات بشكل متوازي مع تعليمات تسهيل قانون المصاريف وتم الاخذ

**مصرف الثقة الدولي الاسلامي**  
**تحليل المركز المالي ونتائج الأعمال - البيانات المالية الموحدة لسنة 2022**

المخصصات الأشد حيث زادت المخصصات وفق معيار (9) عن قانون المصارف بمبلغ (1.978 مليار دينار) .

➤ **الائتمان النقدي:**

- ارتفع صافي الائتمان النقدي بعد الأرباح المؤجلة والمخصصات لتصل الى مبلغ 39.921 مليار دينار مقابل (24.242 مليار دينار عام 2021) وبنسبة نمو بلغت 64.67% وان نسبة اجمالي الديون الغير منتجة/ ضمن المرحلة الثالثة (مرابحة وقرض حسن) الى اجمالي الائتمان النقدي نسبة 7.30%.

➤ **الائتمان التعهدي:**

➤ ارتفع اجمالي الائتمان التعهدي ليصل الى حوالي (200) مليار مقابل حوالي (94) مليار دينار ونسبة ارتفاع وصلت الى 113%، والنتائج عن التوقف عن اصدار خطابات ضمان جديدة خلال عام 2021 حيث تم البدء في اصدار خطابات الضمان اعتبارا من 2022/1/11، وقد بلغت قيمة الائتمان التعهدي المدفوع (161) مليون دينار.

➤ **اهم النسب المالية:**

31 كانون الاول		النسبة
2021	2022	
260%	248.48%	كفاية راس المال (نماذج البنك المركزي العراقي)
204%	174.73%	كفاية راس المال التنظيمي تعليمات 4 لسنة 2010
307%	338%	نسبة تغطية السيولة (LCR)
376%	351%	نسبة التمويل المستقر (NSFR)
5.46%	7.31%	نسبة الديون الغير عاملة الى اجمالي الائتمان النقدي
102.13%	105.36%	نسبة تغطية الديون (المرحلة الثالثة) الائتمان النقدي
0.70%	0.56%	نسبة العائد على متوسط الموجودات قبل الضريبة
1.00%	0.95%	نسبة العائد على متوسط حقوق المساهمين قبل الضريبة
0.83%	1.35%	الديون الغير عاملة الى راس المال التنظيمي
83.3%	89.03%	اجمالي المصاريف الى اجمالي الإيرادات/ قبل الضريبة