



مصرف الثقة الدولي الإسلامي
تحليل المركز المالي ونتائج الاعمال
البيانات المالية الموحدة كما في 30 ايلول 2022

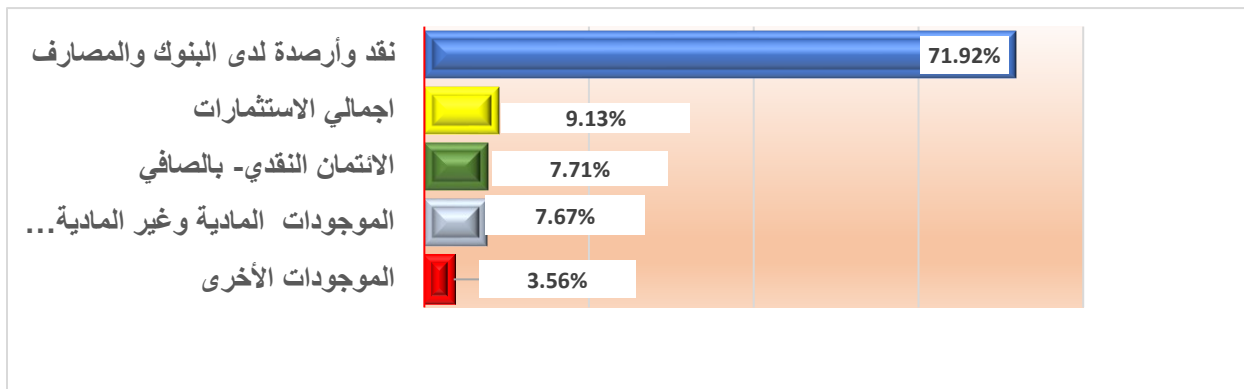
الموجودات:

- بالرغم من انخفاض الأهمية النسبية للنقد من 74.39% الى 71.92% الا انها ما زالت مرتفعة ولكنها غير مقلقة ويسبب تضمنها حسابات مزاد العملة لدى البنك المركزي العراقي بمبلغ حوالي (102.69) مليار دينار مدره للدخل (عمولات مزاد العملة) وكذلك حساب الاحتياطي القانوني بمبلغ حوالي (14.78) مليار دينار واحتياطي خطابات الضمان بمبلغ حوالي (5.9) مليار دينار بالإضافة الى الأرصدة النقدية مقيدة الحسب (الوقتية) بمبلغ حوالي 20 مليار دينار.
- انخفضت اجمالي الموجودات لتصل الى (392.286) مليار دينار وبنسبة انخفاض بلغت 4.52% والمتمثلة في انخفاض مصادر الأموال حيث انخفضت ودائع العملاء حوالي 43.77 مليار دينار.
- ارتفاع في صافي الائتمان النقدي بنسه نمو بلغت 24.82% وبمبلغ حوالي (6) مليار دينار نتيجة مبادرة البنك المركزي العراقي في دعم المشاريع المتوسطة والصغيرة.
- ارتفعت الاستثمارات وبالرغم من الانسحاب من المشاركات بنسبة نمو حوالي 6.56% والمتمثلة بزيادة استثمارات الشركات المساندة بمبلغ حوالي (12.8) مليار دينار وكذلك تحويل مبنى مملوك للمصرف الى استثمارات في العقارات بمبلغ حوالي (3) مليار دينار.
- انخفضت الموجودات الأخرى بسبة انخفاض حوالي (15.36%) وذلك نتيجة انخفاض بند غرفة المقاصة بمبلغ حوالي (6) مليار دينار..

المبالغ بالآلاف دينار

نسبة النمو	الأهمية النسبية		31 كانون الاول		30 ايلول		الايضاح
	2021	2022	2021	2022	2021	2022	
-7.69%	74.39%	71.92%	305,644,465	282,151,924	نقد وأرصدة لدى البنوك والمصارف		
6.56%	8.18%	9.13%	33,608,634	35,813,919	اجمالي الاستثمارات		
24.82%	5.90%	7.71%	24,242,776	30,260,051	الائتمان النقدي- بالصافي		
-2.55%	7.52%	7.67%	30,885,170	30,098,085	الموجودات المادية وغير المادية وحق الاستخدام		
-15.36%	4.01%	3.56%	16,495,729	13,962,638	الموجودات الأخرى		
-4.52%	100.00%	100.00%	410,876,774	392,286,617	المجموع		

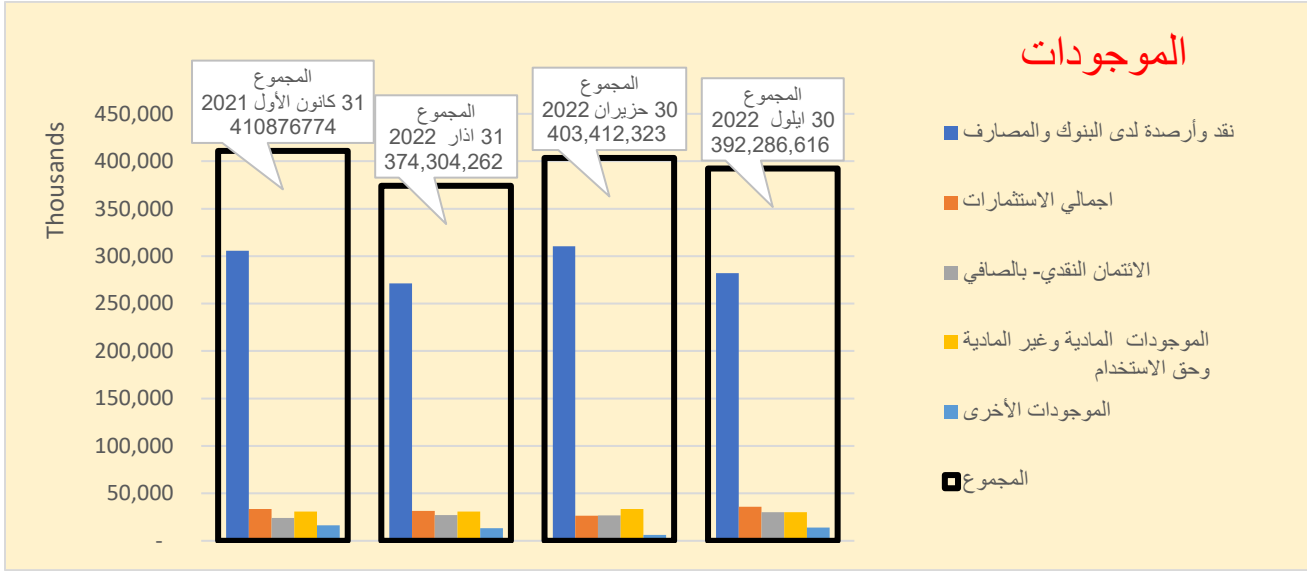
الأهمية النسبية للموجودات 30 ايلول 2022:



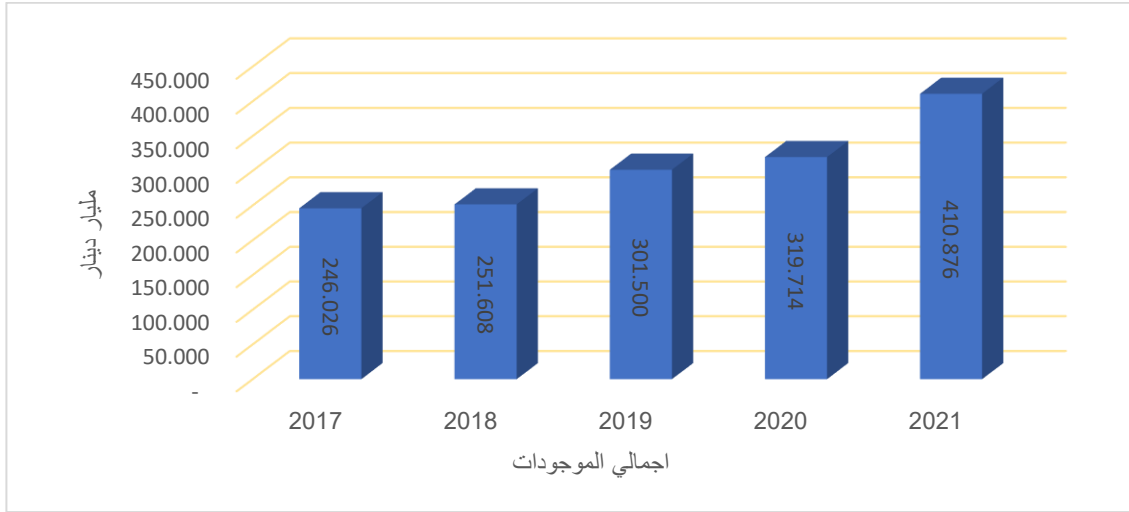


مصرف الثقة الدولي الإسلامي
تحليل المركز المالي ونتائج الاعمال
البيانات المالية الموحدة كما في 30 ايلول 2022

➤ الموجودات بشكل فصلي (2022) مقارنة مع 31 كانون الأول 2021



➤ تطور اجمالي الموجودات





مصرف الثقة الدولي الإسلامي
تحليل المركز المالي ونتائج الاعمال
البيانات المالية الموحدة كما في 30 ايلول 2022

المطلوبات وحقوق المساهمين:

- بالرغم من انخفاض الودائع بمبلغ حوالي 43.7 مليار دينار ونسبة انخفاض بلغت 43.70% الا انه يقابله ارتفاع في التأمينات والقروض والمخصصات والمطلوبات الأخرى بمبلغ حوالي (42) مليار دينار والمتمثلة بتأمينات خطابات الضمان ومنحة البنك المركزي بدعم المشاريع المتوسطة والصغيرة
- انخفضت حقوق الساهمين بنسبة 6.56% نتيجة تحقيق خسائر خلال التسعة اشهر المنتهية في 30 أيلول 2022 بمبلغ حوالي (17) مليار دينار والناجمة عن ما يلي
- توزيع أرباح نقدية على المساهمين بمبلغ 2.5 مليار دينار عن عام 2021.
 - رصد مخصصات بمبلغ حوالي 12.2 مليار دينار وذلك مقابل استثمارات لدى المصارف والتي تزيد عن النسبة المحددة من قبل البنك المركزي العراقي او تصنيفها يقل عن (B-)، والتي يمكن استردادها في حالة سحب هذه الأرصدة.
 - رصد مخصصات إضافة مقبل الائتمان النقدي والتعهدي حملت على الأرباح والخسائر بمبلغ حوالي (8) مليار دينار خلال التسعة أشهر المنتهية في 30 أيلول 2022.

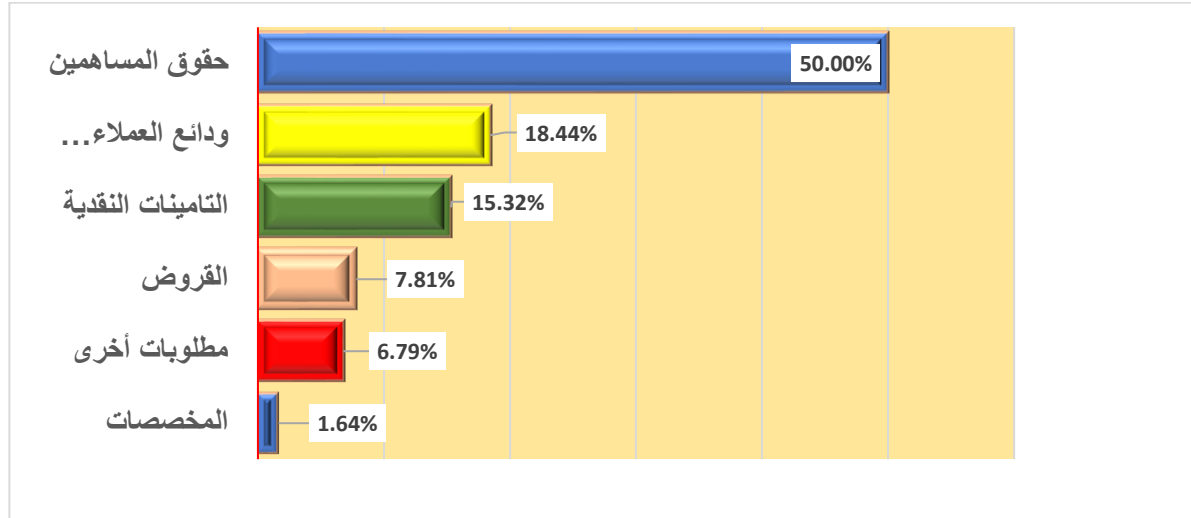
المبالغ بالآلاف دينار

نسبة النمو	الأهمية النسبية		31 كانون الاول		الايضاح
	2021	2022	2021	2022	
-43.70%	24.38%	14.38%	100,176,481	56,397,353	ودائع العملاء والقطاع المالي
77.73%	6.42%	11.94%	26,362,509	46,854,827	التأمينات النقدية
39.63%	4.16%	6.09%	17,104,498	23,883,641	القروض
17.08%	1.04%	1.28%	4,276,736	5,007,379	المخصصات
210.16%	1.63%	5.29%	6,690,553	20,751,254	مطلوبات أخرى
-6.58%	62.37%	61.02%	256,265,997	239,392,163	حقوق المساهمين
-4.52%	100%	100%	410,876,774	392,286,617	المجموع

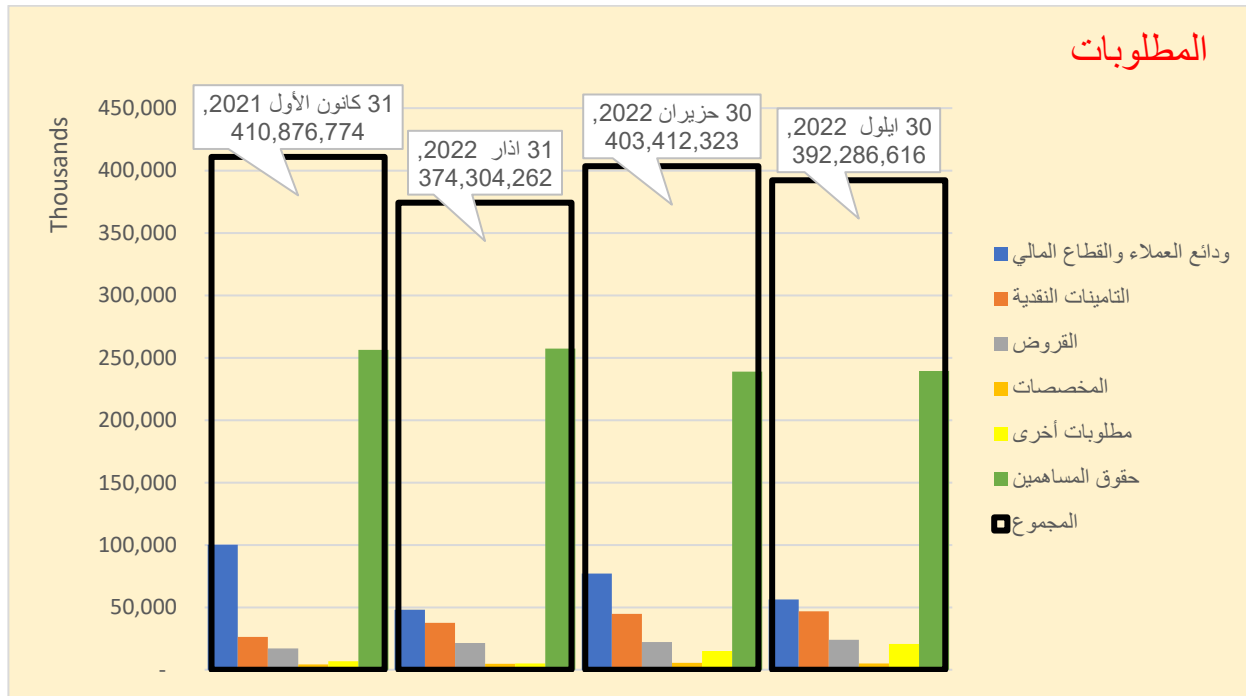


مصرف الثقة الدولي الإسلامي
تحليل المركز المالي ونتائج الاعمال
البيانات المالية الموحدة كما في 30 ايلول 2022

➤ الأهمية النسبية للمطلوبات وحقوق المساهمين 30 ايلول 2022



➤ المطلوبات بشكل فصلي (2022) مقارنة مع 31 كانون الأول 2021





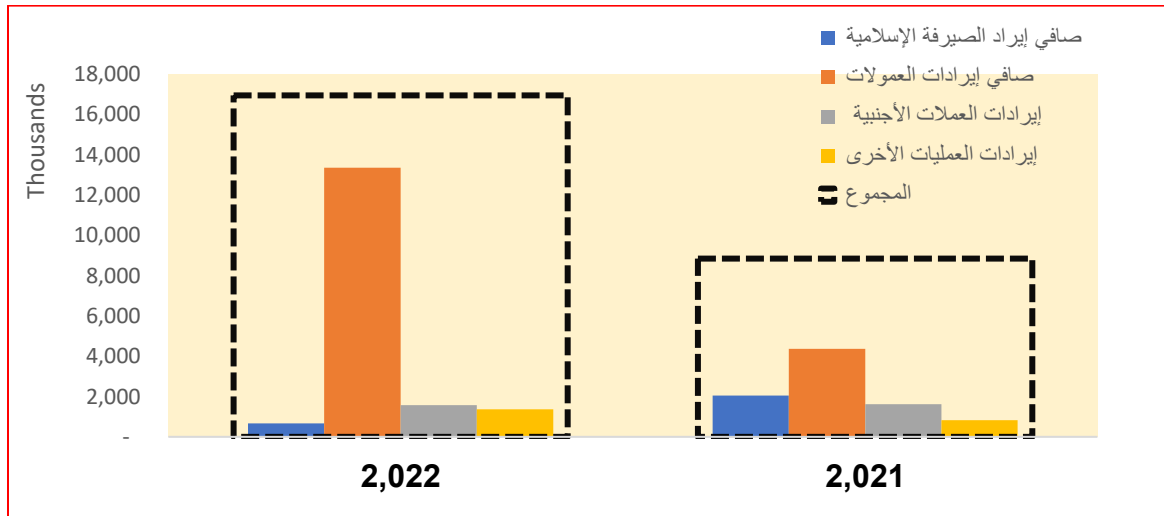
مصرف الثقة الدولي الإسلامي
تحليل المركز المالي ونتائج الاعمال
البيانات المالية الموحدة كما في 30 ايلول 2022

➤ نتائج اعمال المصرف:

➤ بالرغم من انخفاض صافي إيرادات الصيرفة الإسلامية وبمبلغ حوالي (1.9) مليار دينار نتيجة توجهه المصرف للانسحاب من المشاركات وانخفاض إيرادات الشركات الساندة ، الا ان المصرف قد حقق إيرادات خلال الثلاثة اشهر المنتهية في 30 ايلول 2022 مقارنه مع الثلاثة اشهر المنتهية في 30 ايلول 2021 وبنسبة نمو بلغت 91.52% والمتمثلة بالعمولات الأخرى حيث نمت بمبلغ حوالي (8.9) مليار دينار والاييرادات الأخرى نمت بمبلغ حوالي (500) مليون دينار

نسبة النمو	الأهمية النسبية		30 ايلول		الايضاح
	2021	2022	2021	2022	
-67.84%	23.17%	3.89%	2,050,029	659,338	صافي إيراد الصيرفة الإسلامية
206.17%	49.28%	78.78%	4,359,952	13,348,914	صافي إيرادات العمولات
-2.22%	18.22%	9.30%	1,611,550	1,575,831	إيرادات العملات الأجنبية
64.76%	9.33%	8.02%	825,290	1,359,728	إيرادات العمليات الأخرى
91.52%	100.00%	100.00%	8,846,821	16,943,811	المجموع

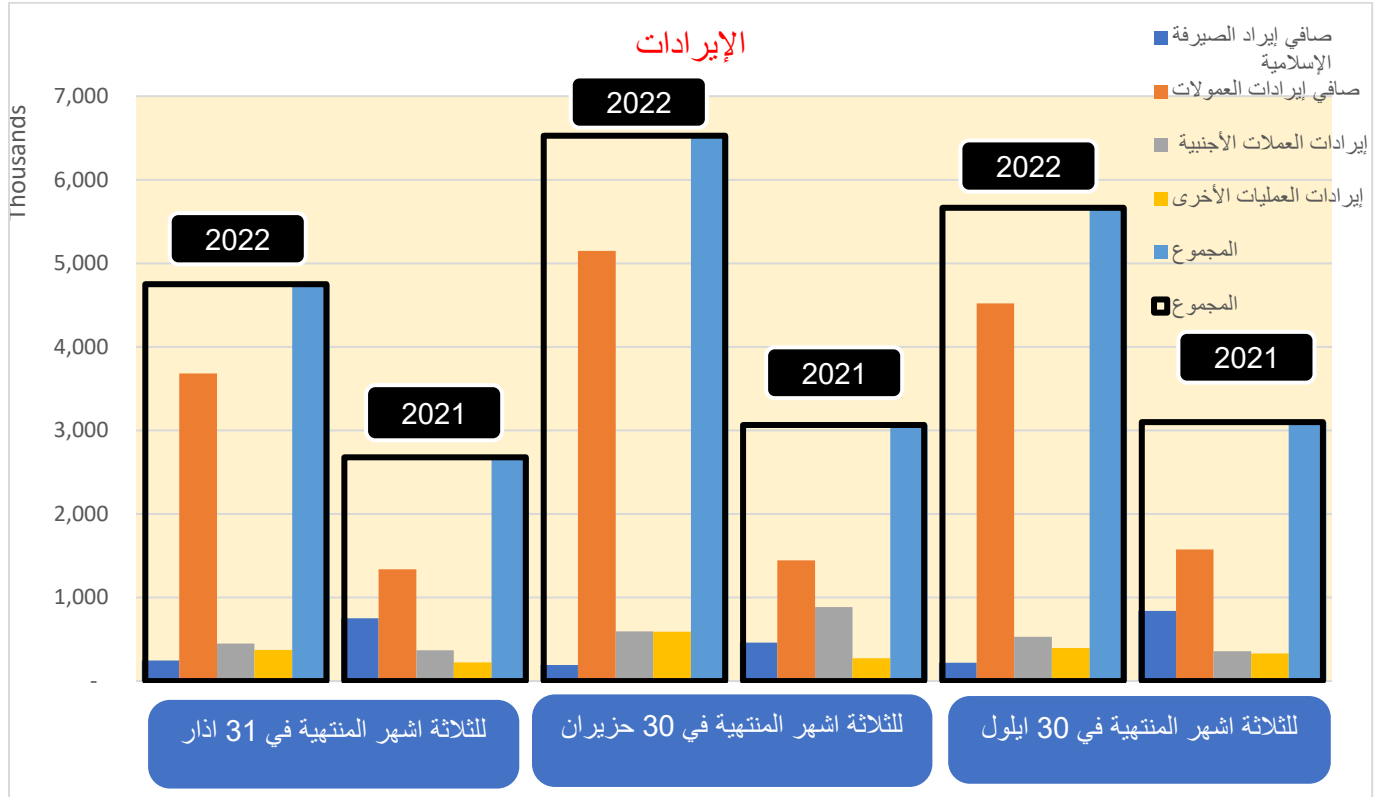
➤ مقارنه الإيرادات للتسعة أشهر المنتهية في 30 ايلول 2021-2022





مصرف الثقة الدولي الإسلامي
تحليل المركز المالي ونتائج الأعمال
البيانات المالية الموحدة كما في 30 ايلول 2022

➤ مقارنه الإيرادات بشل فصلي للثلاثة اشهر مع العام السابق



➤ المصروفات والمخصصات:

➤ ارتفعت المصاريف دون المخصصات بمبلغ (1.18) مليار دينار مقارنه مع نفس الفترة من عام 2021 وبمبلغ حوالي (1.18) مليار دينار منها مبلغ 366 مليون دينار اندثار واطفاء

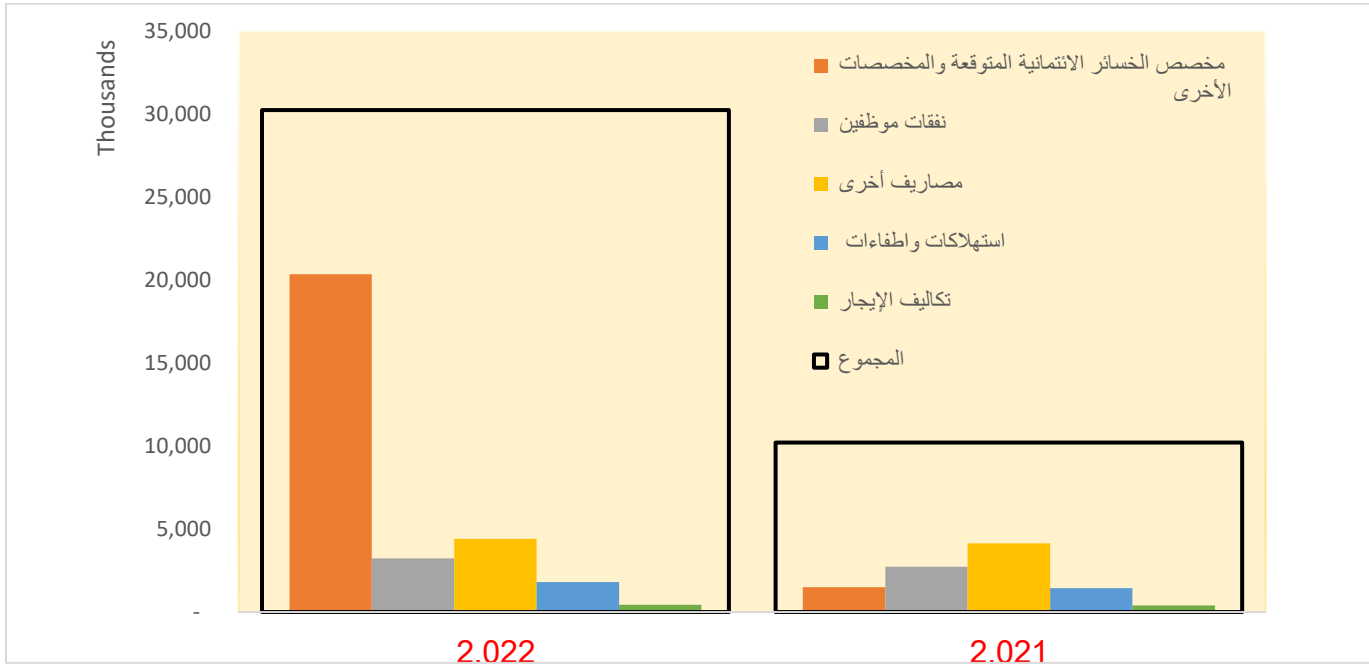
المبالغ بالألف دينار

نسبة النمو	الأهمية النسبية		30 ايلول		الايضاح
	2021	2022	2021	2022	
1253.21%	14.74%	67.30%	1,503,526	20,345,880	الخسائر الائتمانية المتوقعة والمخصصات الأخرى
18.86%	26.71%	10.71%	2,724,408	3,238,239	نفقات موظفين
6.66%	40.49%	14.57%	4,130,350	4,405,416	مصاريف أخرى
25.45%	14.13%	5.98%	1,441,180	1,807,986	استهلاكات واطفاءات
8.02%	3.93%	1.43%	400,896	433,061	تكاليف الإيجار
196.37%	1	1	10,200,360	30,230,582	المجموع

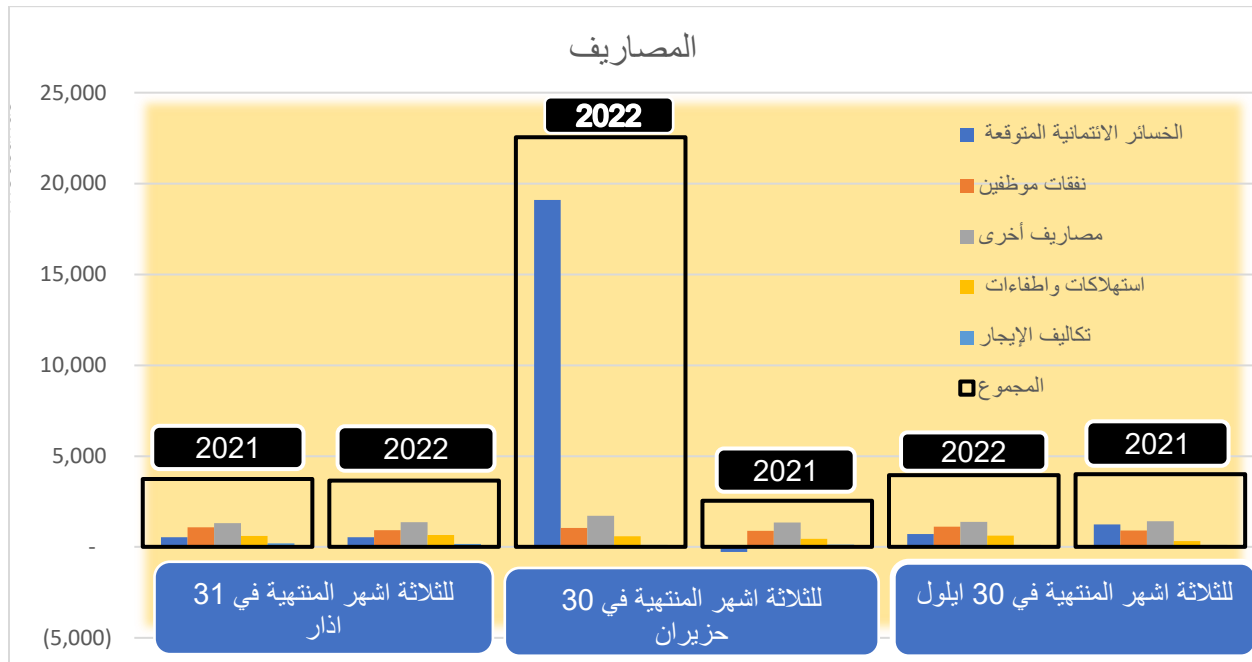


مصرف الثقة الدولي الإسلامي
تحليل المركز المالي ونتائج الاعمال
البيانات المالية الموحدة كما في 30 ايلول 2022

➤ مقارنة المصاريف للتسعة أشهر المنتهية في 30 أيلول



➤ مقارنة المصاريف بشكل فصلي





مصرف الثقة الدولي الإسلامي
تحليل المركز المالي ونتائج الاعمال
البيانات المالية الموحدة كما في 30 ايلول 2022

➤ الخسارة الائتمانية المتوقعة:

- ارتفعت مصروف الخسارة الائتمانية المتوقعة حيث تم رصد مخصصات بمبلغ حوالي 18.8 مليار دينار خلال التسعة اشهر المنتهية في 30 أيلول مقارنة مع نفس الفترة من العام السابق منها مبلغ (12.2) مليار دينار استثمارات لدى المصارف والتي تزيد عن النسبة المحددة من قبل البنك المركزي العراقي او تصنيفها يقل عن (B-)، والتي يمكن استردادها في حالة سحب هذه الأرصدة.
- وفيما يلي تفاصيل المبلغ المحملة في قائمة الأرباح والخسائر خلال التسعة اشهر المنتهية في 30 أيلول 2022 ورصيد مخصص الخسارة الائتمانية المتوقعة وكما يلي :

المبالغ بالآلاف دينار

الايضاح	الخسارة المحملة على قائمة الأرباح والخسائر	رصيد الخسارة الائتمانية المتوقعة
الخسارة المتوقعة (مسترد) ذم البيوع المؤجلة	1,271,836	3,626,625
الخسارة المتوقعة (مسترد) والقرض الحسن	285,996	391,008
الخسارة المتوقعة (مسترد) استثمارات مشاركة	(58,932)	-
الخسارة المتوقعة (مسترد) تعهدي	1,399,140	3,429,441
الخسارة المتوقعة (مسترد) مصارف	12,194,404	12,194,404
الخسارة المتوقعة (مسترد) مدينو اعتمادات وخطابات	5,146,964	5,900,944
المجموع	20,239,408	25,542,422

- وقد بلغت نسبة تغطية المخصصات والمصنفة ضمن المرحلة الثالثة حوالي (92.5%) .
- وقد بلغت نسبة تغطية اجمالي المخصصات – ائتمان نقدي الى الائتمان الغير منتج (المرحلة الثالثة) نسبة 114.71% .



مصرف الثقة الدولي الإسلامي
تحليل المركز المالي ونتائج الاعمال
البيانات المالية الموحدة كما في 30 ايلول 2022

التعرضات الائتمانية حسب قانون المصارف العراقي بشكل مقارن مع المعيار الدولي
للتقارير المالية رقم (9):

30 ايلول 2022						تعليمات 4 قانون المصارف		الايضاح
المعيار الدولي للتقارير المالية رقم (9)						المخصص	الاجمالي	
المرحلة الثالثة		المرحلة الثانية		المرحلة الاولى				
ECL	الاجمالي	ECL	الاجمالي	ECL	الاجمالي			
	بالآلاف دينار	بالآلاف دينار	بالآلاف دينار	بالآلاف دينار	بالآلاف دينار	بالآلاف دينار	بالآلاف دينار	
-	-	-	-	1,060,585	29,045,872	1,183,774	34,395,801	الائتمان الجيد
-	-	859,361	5,593,959	-	-	13,226	287,453	الائتمان المتوسط
2,097,686	2,746,052	-	-	-	-	-	-	غير منتجة للعوائد
-	-	-	-	-	-	316,297	1,527,901	دون المتوسط
-	-	-	-	-	-	268,082	936,006	الردئ
-	-	-	-	-	-	238,722	238,722	الائتمان الخاسر
-	-	-	-	3,420,063	161,393,859	2,290,781	161,393,859	الائتمان التعهدي
5,900,944	5,900,944	-	-	-	-	5,900,944	5,900,944	الموجودات الاخرى
-	-	-	-	12,194,404	12,194,404	12,194,404	12,194,404	المصارف

ECL / المخصص	الاجمالي	ملخص الاحتساب
بالآلاف دينار	بالآلاف دينار	
22,406,230	216,875,090	تعليمات 4 تسهيل قانون المصارف
25,533,043	216,875,090	المعيار الدولي للتقارير المالية رقم (9)
25,542,420	216,875,090	ليهما اشد



مصرف الثقة الدولي الإسلامي
تحليل المركز المالي ونتائج الاعمال
البيانات المالية الموحدة كما في 30 ايلول 2022

➤ الائتمان النقدي:

➤ ارتفع صافي الائتمان النقدي بعد الأرباح المؤجلة والمخصصات لتصل الى مبلغ 30.26 مليار دينار
وبنسبة نمو بلغت 24.82% خلال للسعة اشهر المنتهية في 30 ايلول 2022 مقارنة مع رصيد 31
كانون الأول 2021 وبمبلغ حوالي (6) مليار دينار.

➤ الائتمان التعهدي:

➤ ارتفعت خطابات الضمان لتصل الى حوالي (159.75) مليار دينار مقابل حوالي (94.074) مليار
دينار ونسبة نمو وصلت الى 92.18%.
➤ انخفضت الاعتمادات المستندية اتصل الى (1.64) مليار دينار وبنسبة انخفاض 85% منها مبلغ
حوالي 5.8 مليار دينار محول الى مدينو اعتمادات مستندية.

➤ اهم النسب المالية:

النسبة	30 ايلول 2022	31 كانون الاول 2021
كفاية راس المال (نماذج البنك المركزي العراقي)	230.64%	260%
نسبة تغطية السيولة (LCR)	323%	307%
نسبة التمويل المستقر (NSFR)	338%	376%