

مصرف الثقة الدولي الإسلامي



المبالغ بالمليون دينار عراقي

نسبة التغير	الأهمية النسبية	31 كانون الأول 2019	30 أيلول 2020	قائمة المركز المالي الموحدة
الموجودات				
↓ -27%	52.26%	197,444	144,141	نقد وأرصدة لدى البنك المركزي العراقي
↓ -67%	3.60%	30,129	9,927	أرصدة لدى بنوك ومؤسسات مصرفية
↑ 200%	0.03%	25	75	موجودات مالية بالقيمة العادلة من خلال بيان الدخل
↑ 425%	3.96%	2,080	10,919	ذمم بيوع مؤجلة وذمم أخرى - بالصافي
↑ 101%	10.88%	14,889	30,000	التمويلات- بالصافي
↑ 63%	0.00%	8	13	القرض الحسن
↑ 209%	12.63%	11,275	34,821	استثمارات طويلة الأجل / الشركات التابعة
↑ 7%	11.07%	28,553	30,521	ممتلكات ومعدات - بالصافي
↓ -19%	0.32%	1,083	875	موجودات غير ملموسة - بالصافي
↓ -13%	0.28%	892	778	موجودات حق الاستخدام
↓ -9%	4.98%	15,123	13,731	موجودات أخرى
↓ -9%	100.00%	301,501	275,801	مجموع الموجودات
المطلوبات				
↓ -68%	5.92%	50,792	16,336	حسابات العملاء الجارية
↑ 1925%	0.03%	4	81	حسابات بنوك ومؤسسات مصرفية
↑ 100%	1.82%	2,500	5,010	قروض- البنك المركزي العراقي
↑ 25%	3.21%	7,067	8,844	تأمينات نقدية
↑ 104%	0.68%	923	1,885	مخصصات أخرى
↔ 0%	0.08%	226	226	مخصص ضريبة الدخل
↑ 3%	0.28%	762	782	التزامات التأجير
↓ -12%	0.69%	2,159	1,899	مطلوبات أخرى
↓ -86%	0.00%	37	5	حسابات العملاء الاستثمارية
↓ -46%	12.72%	64,470	35,068	مجموع المطلوبات
↑ 2%	87.28%	237,031	240,732	صافي حقوق المساهمين
↓ -9%	100.00%	301,501	275,800	مجموع المطلوبات وحقوق المساهمين
↑ 95%		27,917	54,554	الائتمان التعهدي

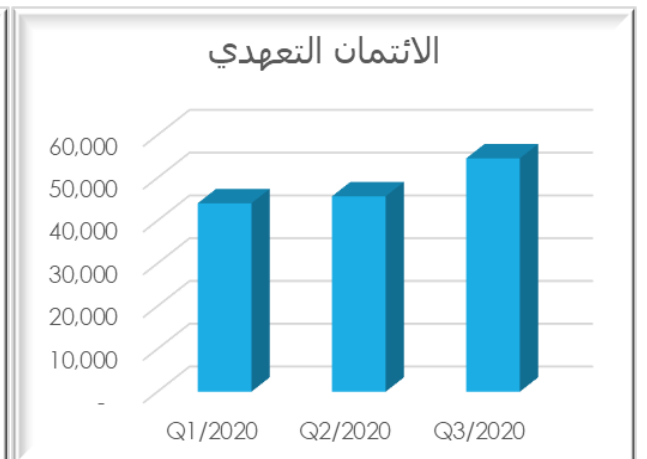
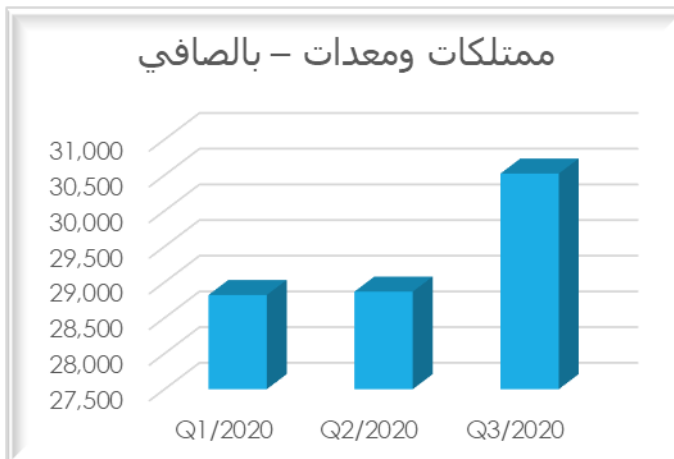
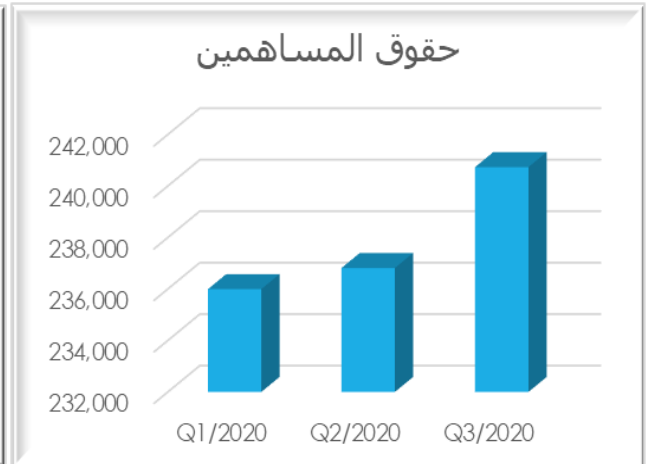
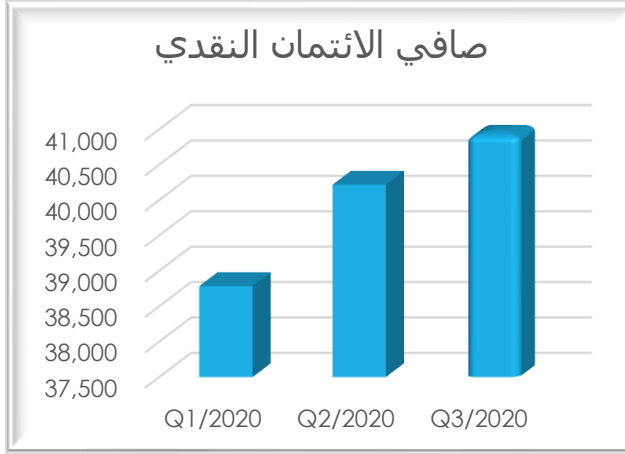
مصرف الثقة الدولي الإسلامي



المبالغ بالمليون دينار عراقي				
نسبة التغير	الأهمية النسبية 30 أيلول 2020	للتسعة اشهر المنتهية في 30 أيلول		قائمة الأرباح والخسائر الموحدة
		2019	2020	
↑ 106%	3%	159	328	الإيرادات المتحققة من عمليات المرابحة
↑ 18%	6%	562	663	الإيرادات المتحققة من عمليات التمويل
↓ -100%	0%	181	-	إيرادات الاستثمارات الخارجية
↑	25%	-	2,607	الإيرادات من عمليات استثمار الشركات التابعة
↑ 300%	0%	(1)	(4)	ي طرح أرباح حسابات الودائع الاستثمارية
↑ 40%	18%	1,360	1,907	صافي إيراد العمولات
↑ 201%	35%	1,212	3,653	إيراد العملات الأجنبية
↑ 9%	12%	1,155	1,257	إيراد العمليات الأخرى
↑ 125%	100%	4,628	10,411	صافي إيرادات الصيرفة الإسلامية والعمولات
↑ 51%	30%	1,338	2,027	نفقات الموظفين
↑ 307%	2%	28	114	إطفاء موجودات حق الاستخدام
↑ 300%	0%	5	20	تكاليف التمويل / التزامات التأجير
↑ 158%	1%	26	67	مصاريف الإيجارات
↑ 11%	33%	2,000	2,229	مصروفات أخرى
↑ 17%	14%	786	917	استهلاكات واطفاءات
↓ -269%	7%	(281)	474	خسارة ائتمانية متوقعة (مسترد) مرابحة والقرض الحسن
↓ -67%	-2%	(340)	(111)	خسارة ائتمانية متوقعة (مسترد) التمويل
↑ 5519%	13%	16	899	خسارة ائتمانية متوقعة (مسترد) - تعهدي
↓ -100%	0%	80	-	خسائر تدني ممتلكات / عقارات
↓ -159%	1%	(125)	74	مخصصات أخرى
↑ 90%	100%	3,532	6,710	أجمالي المصاريف
↑ 237%		1,097	3,701	صافي الربح (الخسارة) قبل الضريبة



تطور الأداء المالي خلال عام 2020
المبالغ بالمليون دينار عراقي





تطور الأداء المالي خلال عام 2020
المبالغ بالمليون دينار عراقي

