



مصرف الثقة الدولي الإسلامي

تحليل المركز المالي ونتائج الأعمال - البيانات المالية الموحدة

31 كانون الاول 2025

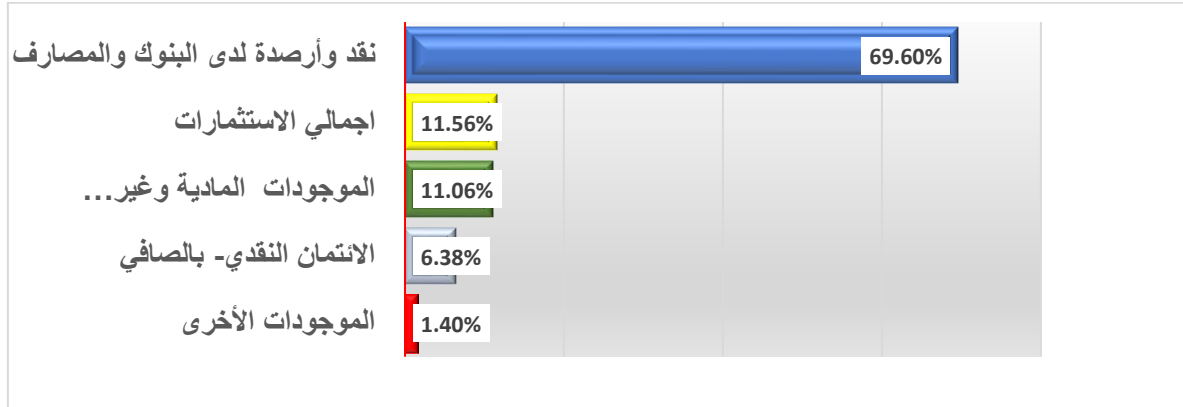
تحليل المركز المالي ونتائج الأعمال - البيانات المالية الموحدة لسنة 2025:

الموجودات:

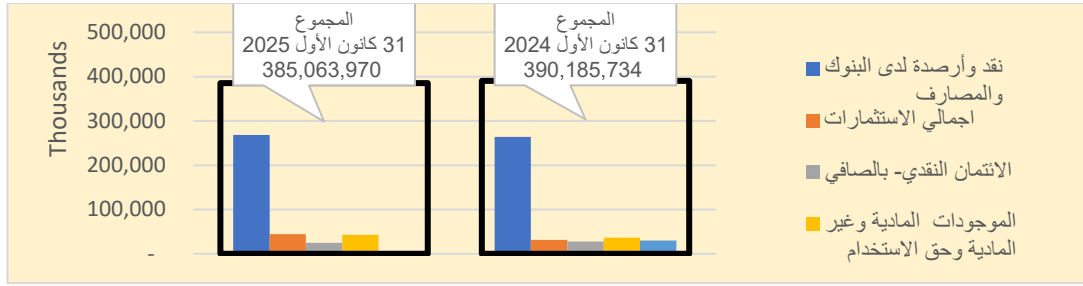
- انخفضت اجمالي الموجودات بنسبه انخفاض بلغت 1.31 % وبمبلغ حوالي (5.12) مليار دينار نتيجة انخفاض الموجودات الاخرى والمتمثلة بانخفاض غرفة المقاصة بمبلغ حوالي(12.8) مليار دينار وانخفاض ذمم متنوعه الشركات التابعة بمبلغ حوالي (11.3) مليار دينار.
- ارتفعت اجمالي الاستثمارات بنسبة نمو بلغت 40.98% وتتمثل الزيادة الجوهرية بزيادة الاستثمارات العقارية للشركات التابعة بمبلغ حوالي (11.3) مليار دينار.
- وبالرغم من الارتفاع الحاصل في الموجودات المادية والنقد والارصدة لدى البنوك والمؤسسات المالية الا انها غير كافية لسد العجز (الانخفاض) الحاصل في اجمالي الموجودات وذلك نتيجة لتأثر المصرف بقرار الايقاف على التعامل بالدولار الامريكي والذي اثر بدوره بشكل كبير على مصادر الاموال.

نسبة النمو	الأهمية النسبية		31 كانون الاول		الايضاح
	2024	2025	2024	2025	
1.51%	67.66%	69.60%	264,013,906	267,999,028	نقد وأرصدة لدى البنوك والمؤسسات المالية
40.98%	8.09%	11.56%	31,583,489	44,526,561	اجمالي الاستثمارات
-11.37%	7.10%	6.38%	27,696,787	24,548,290	الائتمان النقدي- بالصافي
16.14%	9.40%	11.06%	36,676,506	42,596,765	الموجودات المادية وغير المادية وحق الاستخدام
-82.15%	7.74%	1.40%	30,215,046	5,393,326	الموجودات الأخرى
-1.31%	100.00%	100.00%	390,185,734	385,063,970	المجموع

- الأهمية النسبية للموجودات كما في 31 كانون الاول 2025:



- الموجودات كما في 31 كانون الاول 2025 بشكل مقارن مع 31 كانون الاول 2024:

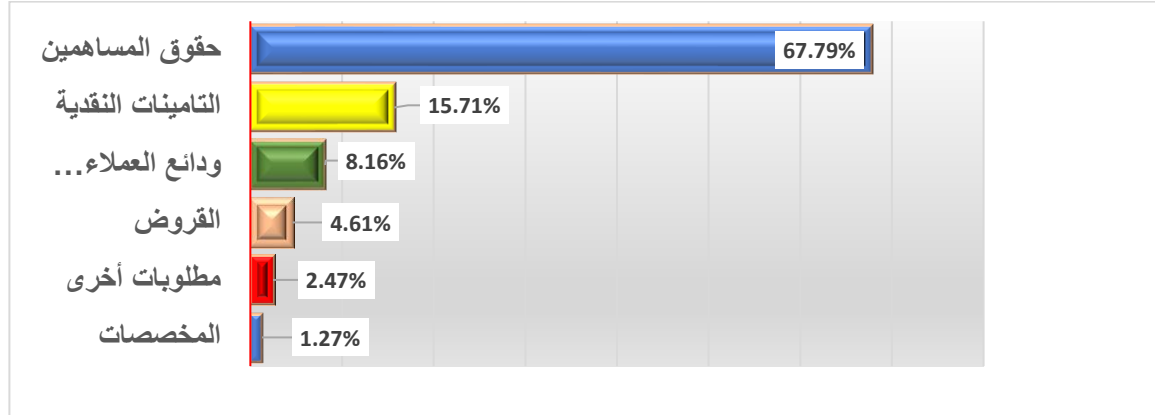


المطلوبات وحقوق المساهمين:

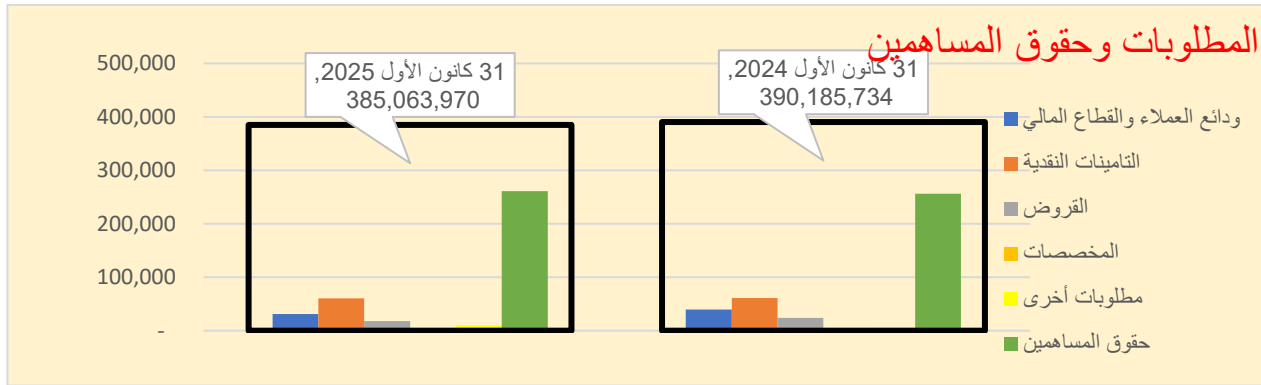
- انخفضت مصادر الاموال والتمثلة (ودائع العملاء والقطاع المالي والتأمينات النقدية والقروض) وبمبلغ حوالي (8.5) مليار دينار ونسبة 8.5%، نتيجة قرار الايقاف بالتعامل بالدولار الامريكي والذي ما زال يلقي بضلاله على بنود المركز المالي للمصرف ونتائج أعماله.
- ارتفعت مخصصات الخسارة الائتمانية المتوقعة بنسبة 3.98% والناجمة عن زيادة الديون الغير عاملة حوالي (951,835) ألف دينار وارتفاع رصيد خطابات الضمان مقارنة مع العام السابق حوالي (33) مليار دينار.
- انخفضت القروض من البنك المركزي العراقي بنسبة 26.74% والتمثلة في تسديد أقساط مبادرة البنك المركزي لتمويل المشاريع المتوسطة والصغيرة وبمبلغ حوالي (6.48) مليار دينار

نسبة النمو	الأهمية النسبية		31 كانون الاول		الايضاح
	2024	2025	2024	2025	
-20.05%	10.07%	8.16%	39,286,443	31,408,731	ودائع العملاء والقطاع المالي
-1.07%	15.67%	15.71%	61,131,276	60,474,955	التأمينات النقدية
-26.74%	6.21%	4.61%	24,237,780	17,756,714	القروض
30.98%	0.96%	1.27%	3,734,767	4,891,626	المخصصات
80.30%	1.35%	2.47%	5,273,504	9,508,088	مطلوبات أخرى
1.75%	65.74%	67.79%	256,521,964	261,023,856	حقوق المساهمين
-1.31%	100%	100%	390,185,734	385,063,970	المجموع

- الأهمية النسبية للمطلوبات وحقوق المساهمين كما في 31 كانون الأول 2025



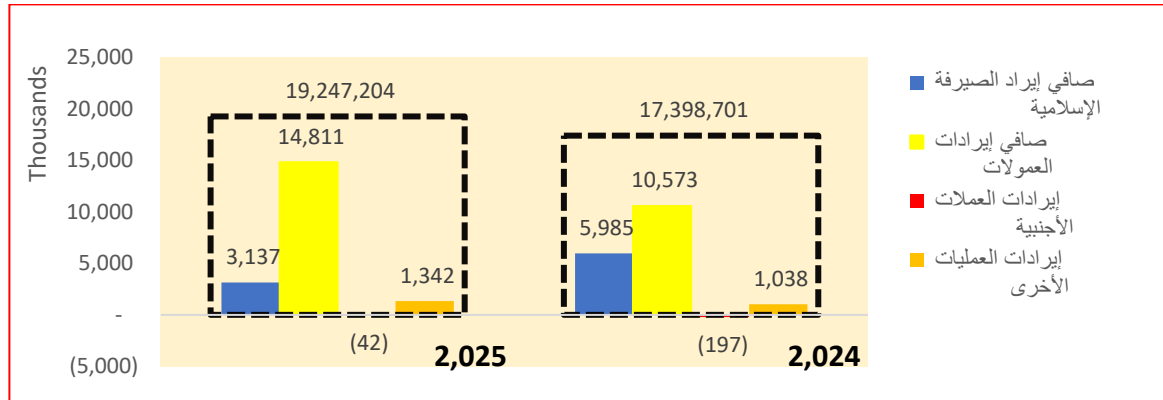
- المطلوبات وحقوق المساهمين كما في 31 كانون الأول 2025 بشكل مقارن مع 31 كانون الأول 2024.



➤ نتائج أعمال المصرف:

- بالرغم من انخفاض إيرادات الصيرفة الإسلامية والمتمثلة بزمم البيوع المؤجلة الا ان المصرف حقق صافي إيرادات الصرفة الإسلامية والعمولات مبلغ حوالي (19,247) مليار دينار وبنسبة نمو بلغت حوالي (10.62%) مقارنة مع العام السابق وذلك نتيجة القرارات المتخذة من قبل مجلس الإدارة والإدارة التنفيذية للمحافظة على سير الأعمال وإيجاد فرص بديله والمتمثلة بعمولات خطابات الضمان والتي قد وصلت الى حوالي (13,462) مليار دينار وبنسبة نمو بلغت حوالي (50.3%) مقارنة مع العام السابق.

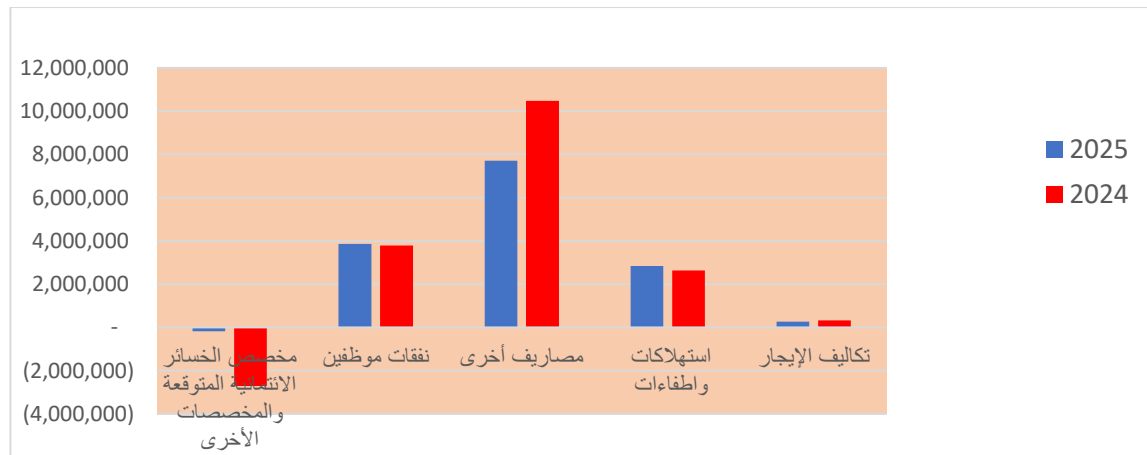
نسبة النمو	الأهمية النسبية		31 كانون الأول		الإيضاح
	2024	2025	2024	2025	
-47.59%	34.40%	16.30%	5,985,020	3,136,742	صافي إيرادات الصيرفة الإسلامية
40.08%	60.77%	76.95%	10,572,736	14,810,738	صافي إيرادات العمولات
-78.48%	-1.13%	-0.22%	(197,318)	(42,463)	إيرادات العملات الأجنبية
29.27%	5.97%	6.97%	1,038,263	1,342,187	إيرادات العمليات الأخرى
10.62%	100.00%	100.00%	17,398,701	19,247,204	المجموع



- المصروفات والمخصصات:

- بالرغم من المصاريف المدفوعة رسوم اصلاح الجهاز المصرفي خلال عام 2025 والبالغة (1,584) مليار دينار الان اجمالي المصاريف قد انخفضت بشكل بسيط وبنسبة انخفاض حوالي (0.16%) وذلك نتيجة القرارات المتخذة من قبل مجلس الادارة والادارة التنفيذية لضبط النفقات للمحافظة على سير الاعمال.

نسبة النمو	الأهمية النسبية		31 كانون الاول		الايضاح
	2024	2025	2024	2025	
-93.23%	-18.62%	-1.26%	بالآلف دينار عراقي (2,703,070)	بالآلف دينار عراقي (183,068)	مخصص الخسائر الائتمانية المتوقعة واخرى
2.02%	26.07%	26.64%	3,784,580	3,861,193	نفقات موظفين
-26.35%	72.13%	53.21%	10,470,617	7,712,029	مصاريف أخرى
7.74%	18.19%	19.63%	2,640,044	2,844,318	استهلاكات واطفاءات
-20.09%	2.23%	1.78%	323,688	258,662	تكاليف الإيجار
-0.16%	100%	100%	14,515,859	14,493,134	المجموع



الخسارة الائتمانية المتوقعة:

- بلغت اجمالي المخصصات المرصودة / مخصص الخسارة الائتمانية المتوقعة كما هي بتاريخ 31 كانون الأول 2025 مبلغ حوالي (7.803) مليار دينار موزعه كما يلي ائتمان نقدي (4.187) مليار دينار والائتمان التعهدي (2.549) مليار دينار ارصدة لدى البنوك والمؤسسات المالية (73.9) مليون دينار والذمم الدينة الأخرى (99.23) مليون دينار .، وقد بلغت نسبة تغطية اجمالي الخسارة الائتمانية المتوقعة المرصودة ائتمان نقدي قبل الضمانات الى اجمالي التعرضات ضمن المرحلة الثالثة ائتمان نقدي حوالي 69 %، وبلغت نسبة تغطية اجمالي الخسارة الائتمانية المتوقعة ائتمان تعهدي قبل الضمانات الى اجمالي التعرضات ائتمان تعهدي المرحلة الثالثة حوالي 3813%، ويتم احتساب المخصصات بشكل متوازي مع تعليمات تسهيل قانون المصاريف وتم الاخذ بالمخصصات الأشد حيث زادت المخصصات وفق معيار (9) عن قانون المصارف بمبلغ (4.09 مليار دينار).

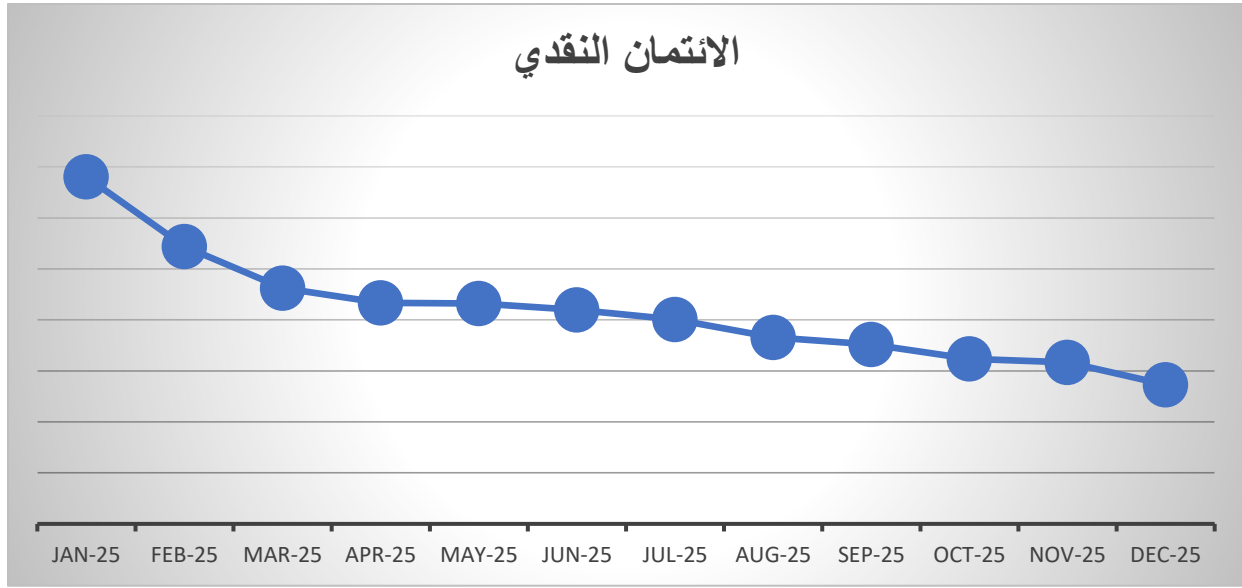
➤ الائتمان النقدي:

- بالرغم من انخفاض صافي الائتمان النقدي بعد الأرباح المؤجلة والخسارة الائتمانية المتوقعة والمعلقة لتصل الى مبلغ 24.54 مليار دينار مقابل (27.696) مليار دينار عام 2024 وبنسبة انخفاض بلغت 11.37%، الا ان الديون الغير عاملة والمصنفة ضمن المرحلة الثالثة قد ارتفعت لتصل الى (6,094) مليار دينار وبنسبة نمو بلغت حوالي (37.5%) نتيجة إعادة تصنيف ديون عاملة خلال عام 2025 الى ديون غير عاملة خلال العام الحالي.

- وبلغت نسبة الديون الغير عاملة والمصنفة ضمن المرحلة الثالثة الى اجمالي الائتمان النقدي نسبة (19.65%) مقارنة مع العام السابق (14.28%).

31 كانون الاول			الايضاح
نسبة النمو	2024	2025	
	بالآلاف دينار عراقي	بالآلاف دينار عراقي	
-9.99%	32,509,569	29,261,453	مُرابحة للأمر بالشراء- افراد
-43.04%	613,854	349,646	مُرابحة للأمر بالشراء- شركات
-41.59%	2,411,468	1,408,592	القرض الحسن والميسرة
			ينزل
-21.15%	(2,852,827)	(2,249,550)	الايرادات مُوجلة
-14.52%	(4,478,645)	(3,828,163)	الخسارة الائتمانية المتوقعة/ مرابحة
-42.81%	(59,675)	(34,130)	الأرباح المعلقة
-19.55%	(446,957)	(359,557)	الخسارة الائتمانية المتوقعة/ قرض الحسن والميسرة
-11.37%	27,696,787	24,548,291	صافي الائتمان النقدي
20.06%	5,075,838	6,094,223	الديون غير العاملة مرحلة ثالثة
37.54%	14.28%	19.65%	نسبة الديون غير المنتجة (ثالثة) الى الاجمالي

الائتمان النقدي

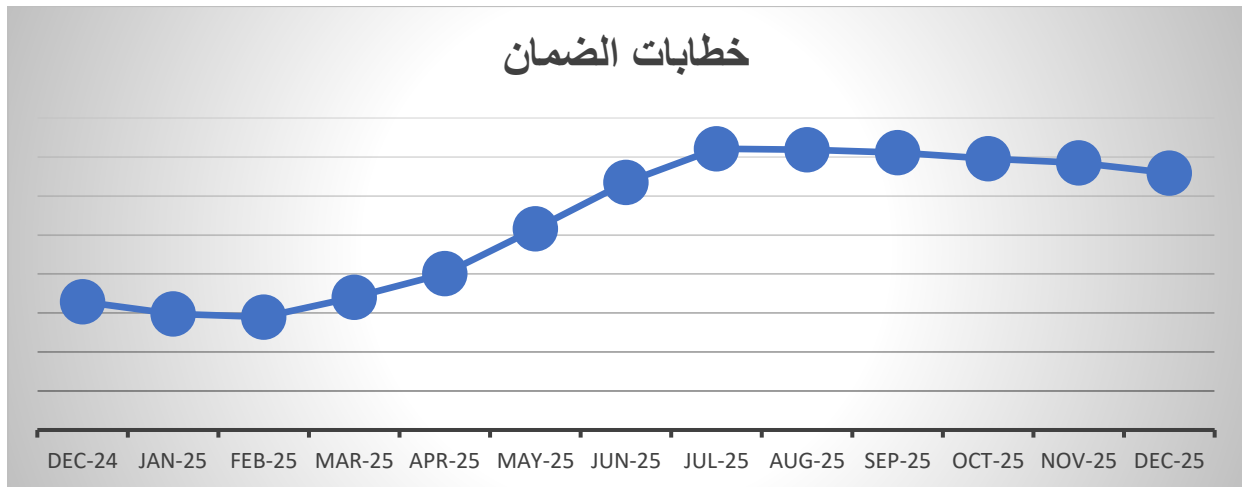


الائتمان التعهدي: ➤

- ارتفع اجمالي الائتمان التعهدي ليصل الى حوالي (355.870) مليار مقابل حوالي (322.919) مليار دينار ونسبة نمو وصلت الى 10.2%، وشكلت الأهمية النسبية لخطابات الضمان / حسن تنفيذ حوالي 94.32% من اجمالي خطابات الضمان مقابل (89.19% في العام السابق)، وقد بلغت قيمة الائتمان التعهدي المدفوع خلال عام 2025 (34) مليون دينار.

نسبة النمو	الأهمية النسبية		31 كانون الاول		الايضاح
	2024	2025	2024	2025	
			بالآلاف دينار عراقي	بالآلاف دينار عراقي	
-58.70%	7.85%	2.94%	25,343,241	10,465,563	خطابات الضمان:
16.55%	89.19%	94.32%	287,998,322	335,670,923	- دخول عطاء
1.63%	2.97%	2.74%	9,578,200	9,734,150	- حسن تنفيذ
10.20%	100%	100%	322,919,763	355,870,636	- سلف تشغيل
					المجموع

خطابات الضمان



➤ اهم النسب المالية:

31 كانون الاول		النسبة
2024	2025	
128.86%	%126.12	كفاية راس المال (نماذج البنك المركزي العراقي)
252%	%593	نسبة تغطية السيولة (LCR)
126%	%122	نسبة التمويل المستقر (NSFR)
14.28%	19.65%	نسبة اجمالي الديون الغير عاملة الى اجمالي الائتمان النقدي
97.50%	%69	نسبة تغطية اجمالي مخصص الديون الى الديون (المرحلة الثالثة) - الائتمان النقدي
0.63%	1.00%	نسبة العائد على الموجودات ROA
%0.97	%1.48	نسبة العائد على حقوق الملكية ROE
%2.0	2.3%	الديون الغير عاملة الى اجمالي حقوق المساهمين
%1.3	%1.58	الديون الغير عاملة الى اجمالي الموجودات
83%	%75	اجمالي المصاريف الى اجمالي الإيرادات/ قبل الضريبة