



مصرف الثقة الدولي الاسلامي

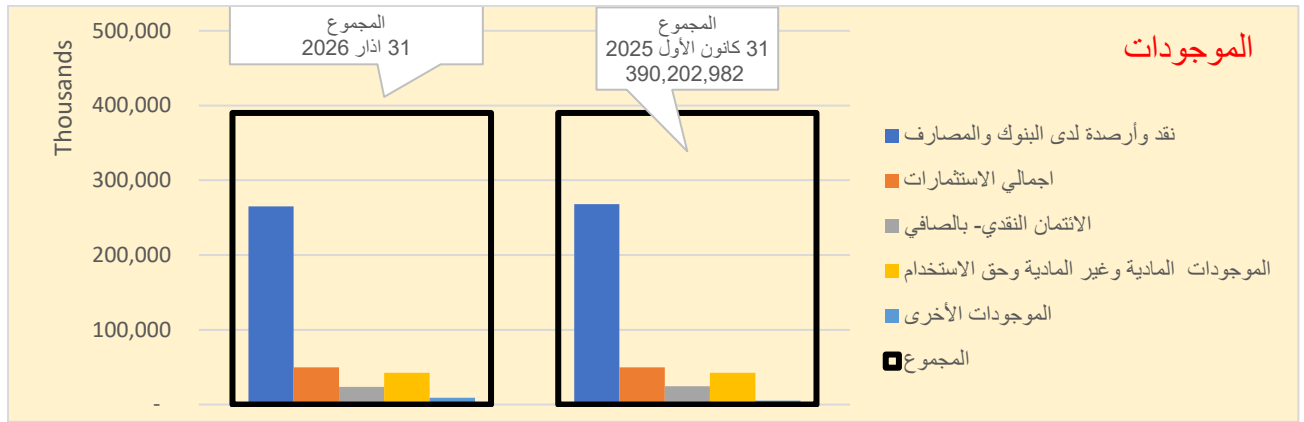
التحليل المالي لشهر اذار 2026

الدائرة المالية -

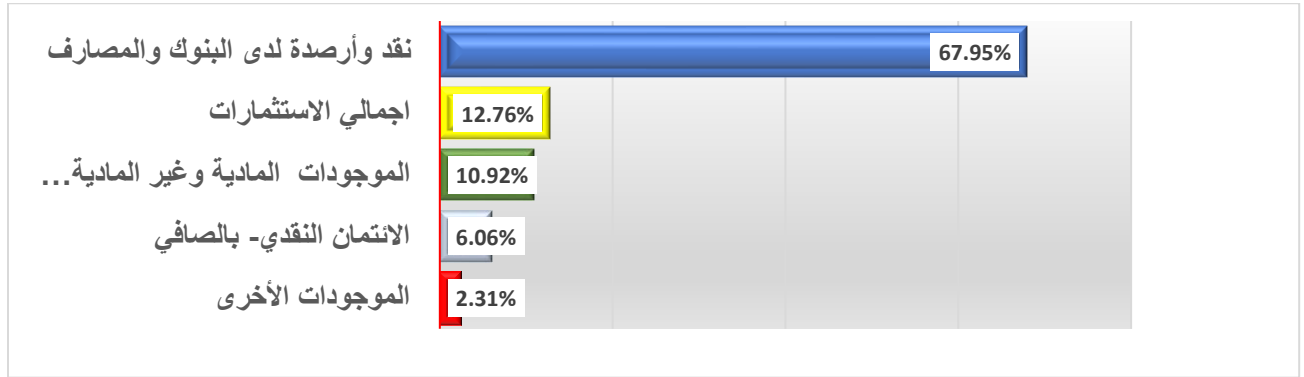
➤ **الموجودات:**

نسبة النمو	الأهمية النسبية		31 كانون الأول	31 اذار	الموجودات
	2025	2026	2025 المبالغ بالآلاف دينار	2026 المبالغ بالآلاف دينار	
-1.01%	68.66%	67.95%	267,912,023	265,204,734	نقد وأرصدة لدى البنوك والمصارف
0.00%	12.76%	12.76%	49,787,500	49,787,500	اجمالي الاستثمارات
-3.60%	6.29%	6.06%	24,548,290	23,664,274	الائتمان النقدي- بالصافي
0.15%	10.91%	10.92%	42,568,273	42,631,314	الموجودات المادية وغير المادية وحق الاستخدام
67.23%	1.38%	2.31%	5,386,896	9,008,430	الموجودات الأخرى
0.02%	100.00%	100.00%	390,202,982	390,296,252	المجموع

❖ بنود المركز المالي / موجودات كما هي في 31 اذار 2026 مقارنة مع 31 كانون الأول 2025



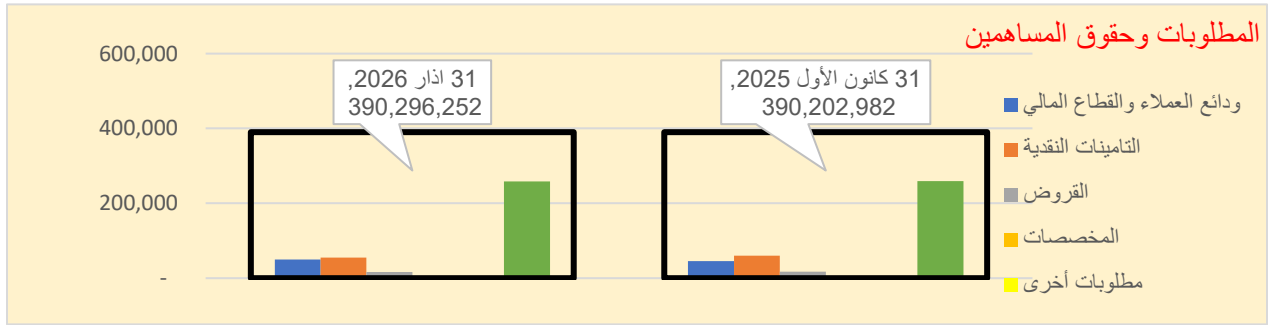
الأهمية النسبية للموجودات كما هي في 31 اذار 2026



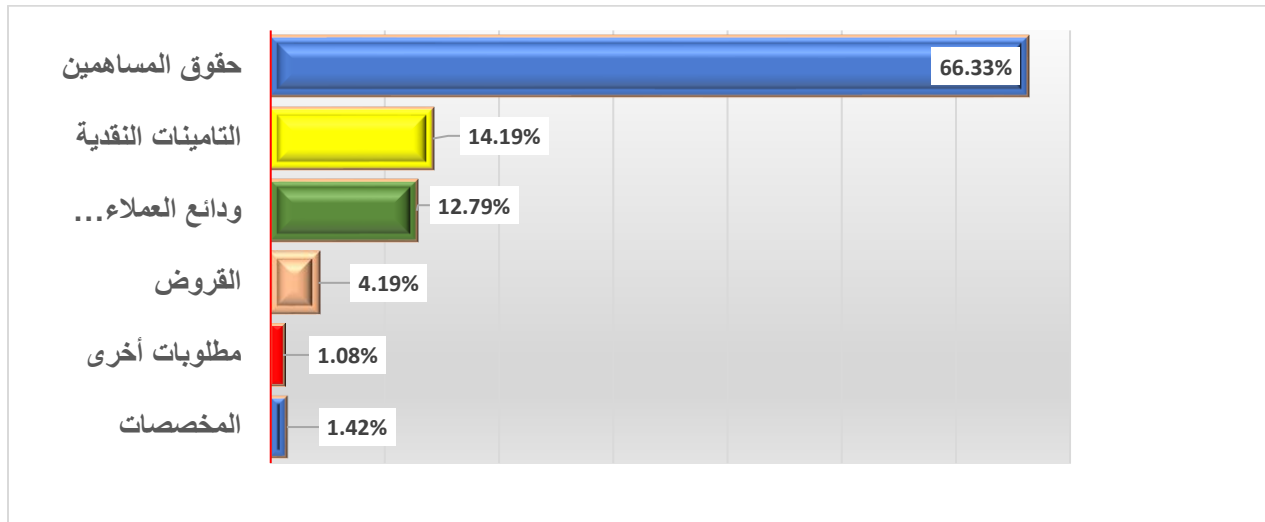
➤ **المطلوبات وحقوق المساهمين:**

نسبة النمو	الأهمية النسبية		31 كانون الأول	31 اذار	المطلوبات وحقوق المساهمين
	2025	2026	2025	2026	
			المبالغ بالآلاف دينار	المبالغ بالآلاف دينار	
10.10%	11.62%	12.79%	45,342,578	49,923,105	ودائع العملاء والقطاع المالي
-8.42%	15.50%	14.19%	60,474,955	55,380,971	التأمينات النقدية
-7.83%	4.55%	4.19%	17,756,714	16,366,828	القروض
13.27%	1.25%	1.42%	4,880,011	5,527,742	المخصصات
48.88%	0.73%	1.08%	2,831,080	4,214,861	مطلوبات أخرى
-0.01%	66.35%	66.33%	258,917,644	258,882,745	حقوق المساهمين
0.02%	100%	100%	390,202,982	390,296,252	المجموع

❖ بنود المركز المالي / المطلوبات كما هي في 31 اذار 2026 مقارنة مع 31 كانون الأول 2025



❖ **الأهمية النسبية للمطلوبات وحقوق المساهمين 31 اذار 2026:**



➤ الائتمان النقدي:

نسبة النمو	31 كانون الاول	31 اذار	الائتمان النقدي
	2025	2026	
	المبالغ بالآلاف دينار	المبالغ بالآلاف دينار	
-2.29%	29,261,452,646	28,591,776,948	مُرابحة للأمر بالشراء- افراد
0.00%	349,645,827	349,645,827	مُرابحة للأمر بالشراء- شركات
-13.65%	1,408,592,131	1,216,353,919	القرض الحسن والميسرة
			ينزل
-8.02%	(2,249,550,043)	(2,069,106,262)	الايرادات مؤجلة
4.81%	(3,828,163,461)	(4,012,128,143)	الخسارة الائتمانية المتوقعة/ مرابحة
62.82%	(34,129,822)	(55,569,255)	الأرباح المعلقة
-0.80%	(359,557,198)	(356,698,708)	الخسارة الائتمانية المتوقعة/ قرض الحسن والميسرة
-3.60%	24,548,290,080	23,664,274,326	المجموع

➤ الائتمان الغير منتج المرحلة الثالثة:

نسبة النمو	31 كانون الاول	31 اذار	غير عاملة
	2025	2026	
	بالآلاف دينار عراقي	بالآلاف دينار عراقي	
18.94%	6,094,222,923	7,248,410,407	اجمالي الديون غير العاملة / غير منتج- ثالثة
22.34%	19.65%	24.03%	نسبة الديون غير المنتجة الى الاجمالي

- بلغت ذمم البيوع المؤجلة/ المرحلة الثالثة مرابحة وفق منهجية تطبيق المعيار رقم (9) 6,939,336 ألف دينار أي ما نسبة 23.28% من اجمالي رصيد ذمم البيوع المؤجلة / مرابحة كما في 31 اذار 2026، (ما نسبة 19.57% كما في 31 كانون الأول 2025)
- بلغت ذمم البيوع المؤجلة/ المرحلة الثالثة مرابحة غير العاملة بعد تنزيل الارباح المعلقة والمؤجلة للمرحلة الثالثة مبلغ 4,814,660 ألف دينار أي ما نسبة 16.64% من اجمالي رصيد ذمم البيوع المؤجلة / مرابحة كما في 31 اذار 2026، (ما نسبة 11.86% كما في 31 كانون الأول 2025).
- بلغت نسبته تغطية المخصصات مرابحة الى الديون الغير عاملة /المرحلة الثالثة بعد المؤجلة والمعلقة ما نسبته 83.33% كما في 31 اذار 2026 (ما نسبة 109% كما في 31 كانون الأول 2025).

➤ ايضاح الخسارة الائتمانية المتوقعة:

- يتم احتساب الخسارة الائتمانية المتوقعة فصليا (باستثناء التغيرات الجوهرية)

الايضاح	الخسارة المحملة على قائمة الأرباح والخسائر خلال الفترة من 1/1 ولغاية 31 اذار 2026 (قائمة الدخل)	رصيد الخسارة الائتمانية المتوقعة كما في 31 اذار 2026 (قائمة المركز المالي)
	بالآلاف دينار عراقي	بالآلاف دينار عراقي
الخسارة المتوقعة (مسترد) ذمم البيوع المؤجلة	183,964,682	4,012,128
الخسارة المتوقعة (مسترد) القرض الحسن	(2,858,490)	356,699
الخسارة المتوقعة (مسترد) تعهدي	494,787,706	3,044,002
الخسارة المتوقعة (مسترد) مدينو اعتمادات وخطابات	4,676,545	997,075
الخسارة المتوقعة (مسترد) مصارف وبنك مركزي	3,298,617	77,200
المجموع	683,869,060	8,487,104

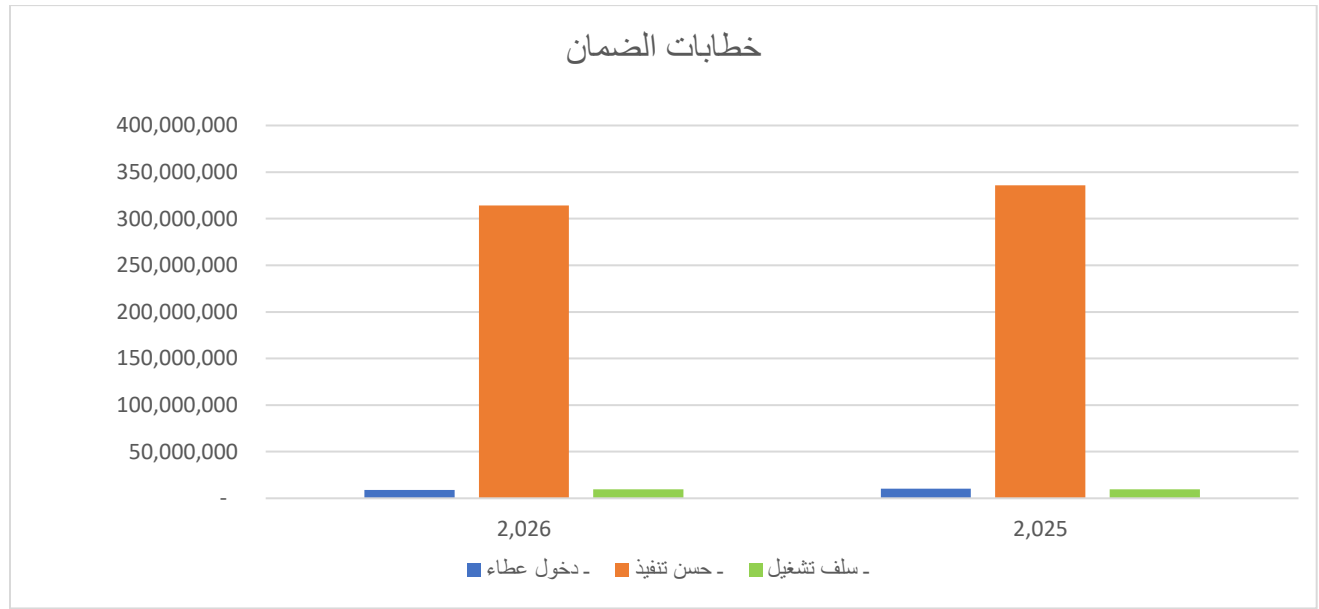
○ الخسارة الائتمانية حسب قانون المصارف العراقي بشكل مقارن مع المعيار الدولي للتقارير المالية رقم (9):

31 اذار 2026						تعليمات 4 قانون المصارف		الايضاح
المعيار الدولي للتقارير المالية رقم (9)		المرحلة الاولى		المخصص	الاجمالي	بالآلاف دينار	بالآلاف دينار	
المرحلة الثالثة	المرحلة الثانية	ECL	الاجمالي	ECL	الاجمالي			
ECL	الاجمالي	ECL	الاجمالي	ECL	الاجمالي	بالآلاف دينار	بالآلاف دينار	
-	-	-	-	811,776	21,363,621	30,303	23,207,269	الائتمان الجيد
-	-	45,535	1,545,746	-	-	2,165	1,324,820	الائتمان المتوسط غير منتجة للعوائد
3,511,516	7,248,410	-	-	-	-	35,271	1,785,548	دون المتوسط
-	-	-	-	-	-	93,177	1,506,609	الزدي
-	-	-	-	-	-	1,659,397	2,333,530	الائتمان الخاسر
711,281	897,051	-	-	2,332,721	332,231,591	1,292,864	333,128,642	الائتمان التعهدي
997,075	993,556	-	-	-	-	993,556	993,556	مدينوا / تعهدي
-	-	-	-	77,200	44,465,828	77,200	44,465,828	وعملات بئمة العميل والنقد لدى المصارف والبنك المركزي

ملخص الاحساب	الاجمالي بالآلاف دينار	المخصص / ECL بالآلاف دينار
تعليمات 4 تسهيل قانون المصارف	408,745,802	4,183,933
المعيار الدولي للتقارير المالية رقم(9)	408,745,803	8,487,104

➤ **الحسابات النظامية:**

نسبة النمو	الأهمية النسبية		31 كانون الأول	31 اذار	الايضاح
	2025	2026	2025 المبالغ بالآلاف دينار	2026 المبالغ بالآلاف دينار	
					خطابات الضمان:
-13.38%	2.94%	2.72%	10,465,563	9,065,771	- دخول عطاء
-6.36%	94.32%	94.36%	335,670,923	314,328,721	- حسن تنفيذ
0.00%	2.74%	2.92%	9,734,150	9,734,150	- سلف تشغيل
					الاعتمادات المستندية
-6.39%	100%	100%	355,870,636	333,128,642	المجموع



إفصاح خطابات الضمان حسب المرحل والخسارة والائتمانية المتوقعة: -

31 اذار 2026				الايضاح
المجموع	المرحلة الثالثة	المرحلة الثانية	المرحلة الأولى	
دينار عراقي	دينار عراقي	دينار عراقي	دينار عراقي	الرصيد حسب المرحلة الخسارة الائتمانية المتوقعة
333,128,641,996	897,051,451		332,231,590,545	
3,044,002,038	711,281,350		2,332,720,688	

31 كانون الأول 2025				الايضاح
المجموع	المرحلة الثالثة	المرحلة الثانية	المرحلة الأولى	
دينار عراقي	دينار عراقي	دينار عراقي	دينار عراقي	الرصيد حسب المرحلة الخسارة الائتمانية المتوقعة
355,870,635,507	66,850,000		355,803,785,507	
2,549,214,216	5,610,000		2,543,604,216	

➤ إيرادات المراجعة

نسبة النمو	31 اذار		الإيرادات المتحققة من عمليات المراجعة
	2025	2026	
	بالآلاف دينار عراقي	بالآلاف دينار عراقي	
-6.41%	264,156	247,235	افراد - مرابحات للأمر بالشراء
-10.98%	3,442	3,064	شركات - مرابحات للأمر بالشراء
-6.46%	267,598	250,299	المجموع

➤ صافي إيرادات العمولات

نسبة النمو	31 اذار		صافي ايراد العمولات
	2025	2026	
	بالآلاف دينار عراقي	بالآلاف دينار عراقي	
32.23%	122,816	162,401	عمولة الحوالات
20.80%	1,516,678	1,832,111	عمولة خطابات الضمان
	-	4,975	عمولة الاعتمادات المستندية
	-	-	عمولة القروض الميسرة
	-	-	عمولة مزاد العملة
-27.65%	16,753	12,121	عمولة البطاقات والخدمات الالكترونية
21.54%	320,995	390,129	عمولات مصرفية أخرى
16.72%	(80,276)	(93,696)	ينزل: - عمولات مصرفية مدينة
21.67%	1,896,966	2,308,041	المجموع

➤ نفقات الموظفين

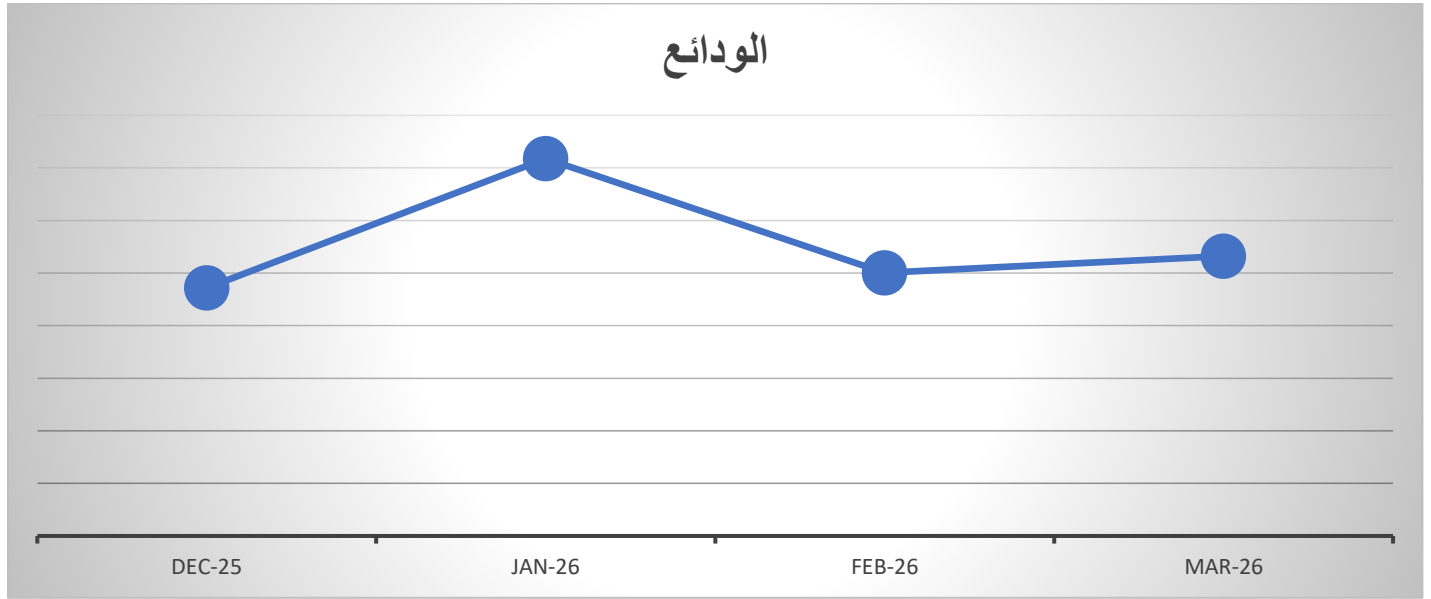
نسبة النمو	31 اذار		نفقات الموظفين
	2025	2026	
	بالآلاف دينار عراقي	بالآلاف دينار عراقي	
7.53%	806,894	867,626	رواتب الموظفين
-3.11%	62,899	60,941	مساهمة المصرف في الضمان الاجتماعي
	-	4,010	نفقات تدريب الموظفين
-78.66%	8,602	1,836	مخصصات سفر وإيفاد
12.98%	55,590	62,804	ضريبة مدفوعة عن العاملين
	-	-	تجهيزات عاملين
6.77%	933,985	997,217	المجموع

➤ المصاريف الإدارية والعمومية

نسبة النمو	31 آذار		المصاريف الأخرى
	2025	2026	
	بالآلاف دينار عراقي	بالآلاف دينار عراقي	
-52.21%	23,445	11,204	القرطاسية والمطبوعات
-39.62%	57,101	34,479	بريد وهاتف وسويفت
-24.87%	80,037	60,130	صيانة العامة
-78.74%	422,699	89,870	رسوم وخصم وضرائب
-356.92%	(101,677)	261,233	إعلانات واشتراكات
29.55%	45,382	58,793	المياه والكهرباء والوقود
-3.14%	3,441	3,333	ضيافة
-50.00%	2,000	1,000	أتعاب مهنية وقانونية
7.44%	118,470	127,284	خدمات مصرفية
-10.01%	293,810	264,396	النقل والبضائع- نقل النقد
25.79%	20,298	25,533	متفرقة
11.64%	26,000	29,026	مكافئات مجلس الإدارة والهيئة الشرعية
-2.49%	991,006	966,281	المجموع

➤ **الودائع:**

اجمالي دينار وأجنبي	اجمالي الودائع/ بالآلف دينار		قطاع مصرفي/ بالآلف دينار		طبيعة جارية/ بالآلف دينار		ودائع العملاء/ بالآلف دينار		الفترة
	أجنبي مقيم بالآلف دينار	بالآلف دينار عراقي	أجنبي مقيم بالآلف دينار	بالآلف دينار عراقي	أجنبي مقيم بالآلف دينار	بالآلف دينار عراقي	أجنبي مقيم بالآلف دينار	بالآلف دينار عراقي	
47,174,282	404,076	46,770,206	4	4,425	2,620	1,829,085	401,452	44,936,696	Dec-25
71,765,242	390,829	71,374,413	4	4,425	2,619	1,565,169	388,206	69,804,819	Jan-26
50,044,032	399,998	49,644,034	4	4,425	2,620	8,238,409	397,374	41,401,200	Feb-26
53,250,864	380,897	52,869,967	4	4,425	2,620	3,325,139	378,273	49,540,403	Mar-26



أرباح الفروع التراكمية 2026/03/31

رقم الفرع	الفرع	المبلغ بألاف دينار
710	الإدارة العامة	(2,082,813)
711	الفرع الرئيسي	296,219
712	فرع الكرامة	74,535
713	فرع أربيل	(10,893)
714	فرع كربلاء	220,389
715	فرع شارع فلسطين	76,521
716	فرع البصرة	440,613
717	فرع الحلة	85,637
718	فرع بعقوبة	162,027
719	فرع الرمادي	75,615
720	فرع الموصل	334,135
721	فرع النجف	84,916
722	فرع العمارة	(14,391)
723	فرع الكوت	49,225
724	فرع كركوك	95,781
726	فرع السليمانية	77,585
	المجموع	(34,899)