



مصرف الثقة الدولي الإسلامي

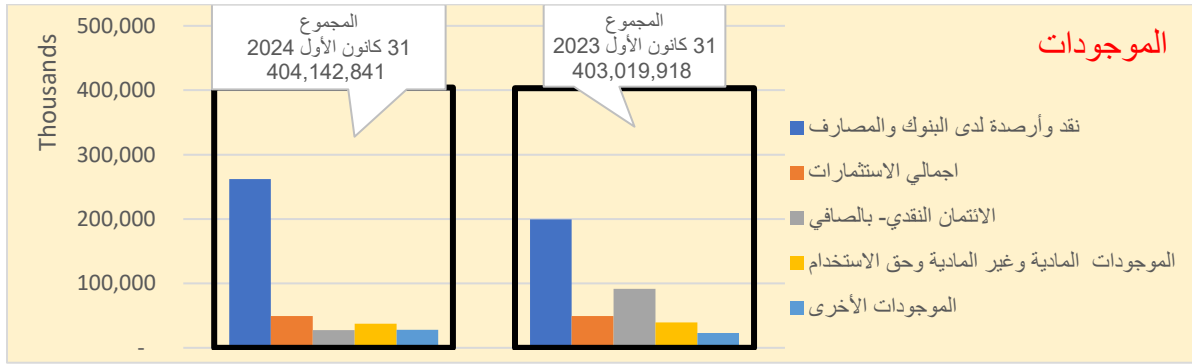
تحليل البيانات المالية الربع
الرابع 2024

31 كانون الاول		قائمة المركز المالي
2023	2024	
مدققة	غير مدققة	
بالآلاف دينار عراقي	بالآلاف دينار عراقي	
الموجودات		
187,186,608	261,620,287	نقد وأرصدة لدى البنك المركزي العراقي
12,280,135	344,562	أرصدة لدى بنوك ومؤسسات مصرفية
1,300,000	1,300,000	موجودات مالية بالقيمة العادلة من خلال بيان الدخل الشامل الاخر
88,750,114	25,732,276	ذمم بيوع مؤجلة مرابحة للأمر بالشراء - بالصافي
3,009,589	1,964,511	القرض الحسن والميسرة- بالصافي
48,000,000	48,000,000	استثمارات في الشركات التابعة
36,682,517	34,715,509	ممتلكات ومعدات - بالصافي
2,035,028	1,715,454	موجودات غير ملموسة - بالصافي
831,376	882,127	موجودات حق الاستخدام
22,944,551	27,868,115	موجودات أخرى
403,019,918	404,142,841	مجموع الموجودات
المطلوبات		
49,716,024	50,480,832	حسابات العملاء الجارية
2,051,175	5,004,429	حسابات بنوك ومؤسسات مصرفية
30,903,212	24,237,780	قروض- البنك المركزي العراقي
52,559,263	61,131,276	تأمينات نقدية
6,421,925	3,319,840	مخصصات أخرى
598,235	361,212	مخصص ضريبة الدخل
882,244	747,633	التزامات التأجير
6,609,591	2,864,051	مطلوبات أخرى
149,741,669	148,147,053	مجموع المطلوبات
335,598	875,000	حسابات العملاء الاستثمارية
150,077,267	149,022,053	مجموع المطلوبات والحسابات الاستثمارية
حقوق المساهمين		
250,000,000	250,000,000	رأس المال المدفوع
351,947	460,854	احتياطي قانوني
3,009,041	1,009,041	احتياطي اختياري / توسعات
(418,337)	3,650,893	الأرباح (خسائر) المدورة
252,942,651	255,120,788	صافي حقوق المساهمين
403,019,918	404,142,841	مجموع المطلوبات والحسابات الاستثمارية وحقوق المساهمين

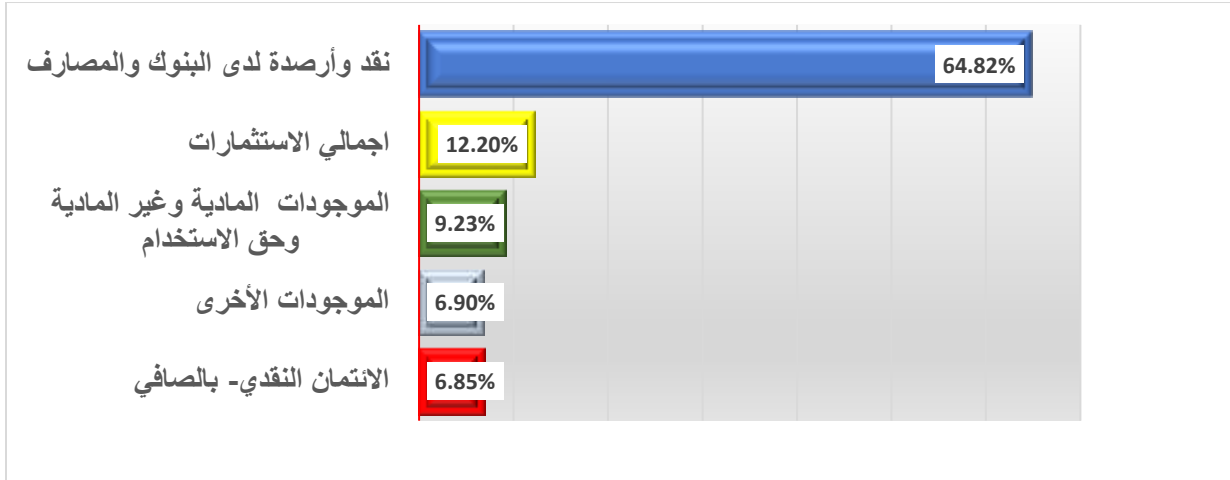
الموجودات:

نسبة النمو	الأهمية النسبية		31 كانون الأول	31 كانون الأول	الموجودات
	2023	2024	2023	2024	
			المبالغ بالآلاف دينار	المبالغ بالآلاف دينار	
31.33%	49.49%	64.82%	199,466,743	261,964,849	نقد وأرصدة لدى البنوك والمصارف
0.00%	12.23%	12.20%	49,300,000	49,300,000	اجمالي الاستثمارات
-69.82%	22.77%	6.85%	91,759,703	27,696,787	الائتمان النقدي- بالصافي
-5.65%	9.81%	9.23%	39,548,921	37,313,090	الموجودات المادية وغير المادية وحق الاستخدام
21.46%	5.69%	6.90%	22,944,551	27,868,115	الموجودات الأخرى
0.28%	100.00%	100.00%	403,019,918	404,142,841	المجموع

❖ بنود المركز المالي / موجودات كما هي في 31 كانون الأول 2024 مقارنة مع 30 كانون الأول 2023



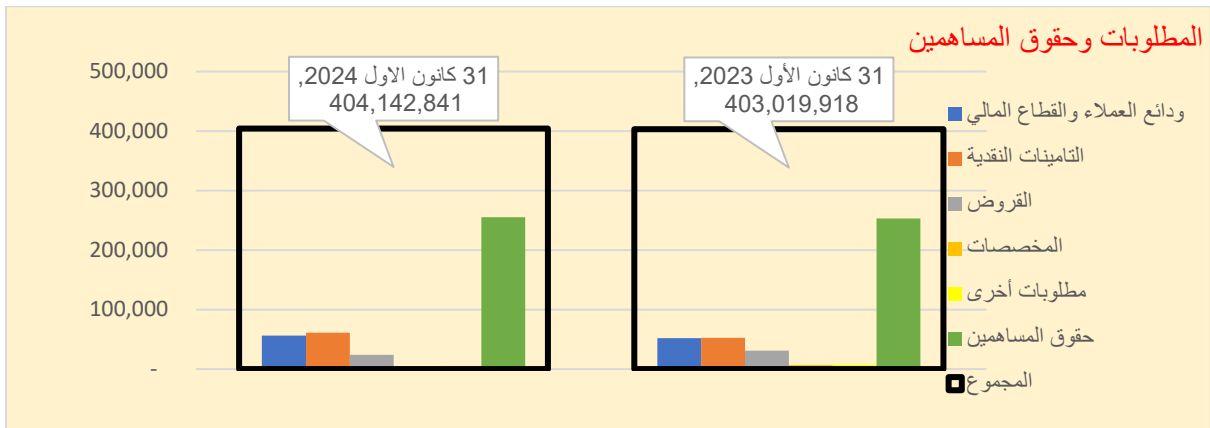
❖ الأهمية النسبية للموجودات كما هي في 31 كانون الأول 2024



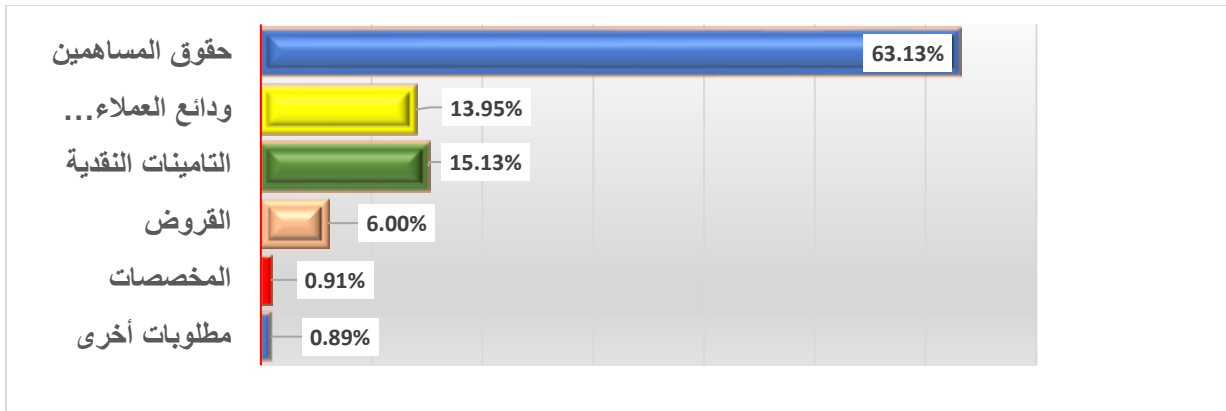
المطلوبات وحقوق المساهمين:

نسبة النمو	الأهمية النسبية		31 كانون اول 2023	31 كانون الاول 2024	المطلوبات وحقوق المساهمين
	2023	2024	2023	2024	
			المبالغ بالألف دينار	المبالغ بالألف دينار	
8.17%	12.93%	13.95%	52,102,797	56,360,261	ودائع العملاء والقطاع المالي
16.31%	13.04%	15.13%	52,559,263	61,131,276	التأمينات النقدية
-21.57%	7.67%	6.00%	30,903,212	24,237,780	القروض
-47.56%	1.74%	0.91%	7,020,160	3,681,052	المخصصات
-51.79%	1.86%	0.89%	7,491,835	3,611,684	مطلوبات أخرى
0.86%	62.76%	63.13%	252,942,651	255,120,788	حقوق المساهمين
0.28%	100%	100%	403,019,918	404,142,841	المجموع

❖ بنود المركز المالي / المطلوبات كما هي في 31 كانون الاول 2024 مقارنة مع 31 كانون الأول 2023



❖ الأهمية النسبية للمطلوبات وحقوق المساهمين 31 كانون الاول 2024:



➤ الائتمان النقدي:

نسبة النمو	31 كانون الاول		الائتمان النقدي
	2023	2024	
	بالآلاف دينار عراقي	بالآلاف دينار عراقي	
-59.23%	79,747,204	32,509,569	مُرابحة للأمر بالشراء- افراد
-97.23%	22,167,216	613,854	مُرابحة للأمر بالشراء- شركات
-27.30%	3,317,004	2,411,468	القرض الحسن والميسرة
0.00%	104,800	104,800	مدينو الاعتمادات المستندية المدفوعة
32.39%	602,524	797,683	مدينو خطابات الضمان المدفوعة
			ينزل
-66.93%	(8,627,667)	(2,852,827)	الايرادات مُوجلة
-0.51%	(4,501,610)	(4,478,645)	الخسارة الائتمانية المتوقعة/ مرابحة
70.36%	(35,029)	(59,675)	الأرباح المعلقة
45.39%	(307,415)	(446,957)	الخسارة الائتمانية المتوقعة/ قرض الحسن والميسرة
27.59%	(707,324)	(902,483)	الخسارة الائتمانية المتوقعة/ مدينو تعهدي
-69.82%	91,759,703	27,696,787	المجموع

➤ الائتمان الغير منتج:

نسبة النمو	31 كانون الاول		غير عاملة
	2023	2024	
	بالآلاف دينار عراقي	بالآلاف دينار عراقي	
22.35%	4,886,227	5,978,322	اجمالي الديون غير العاملة / غير منتج
255.72%	4.61%	16.41%	نسبة الديون غير المنتجة الى الاجمالي

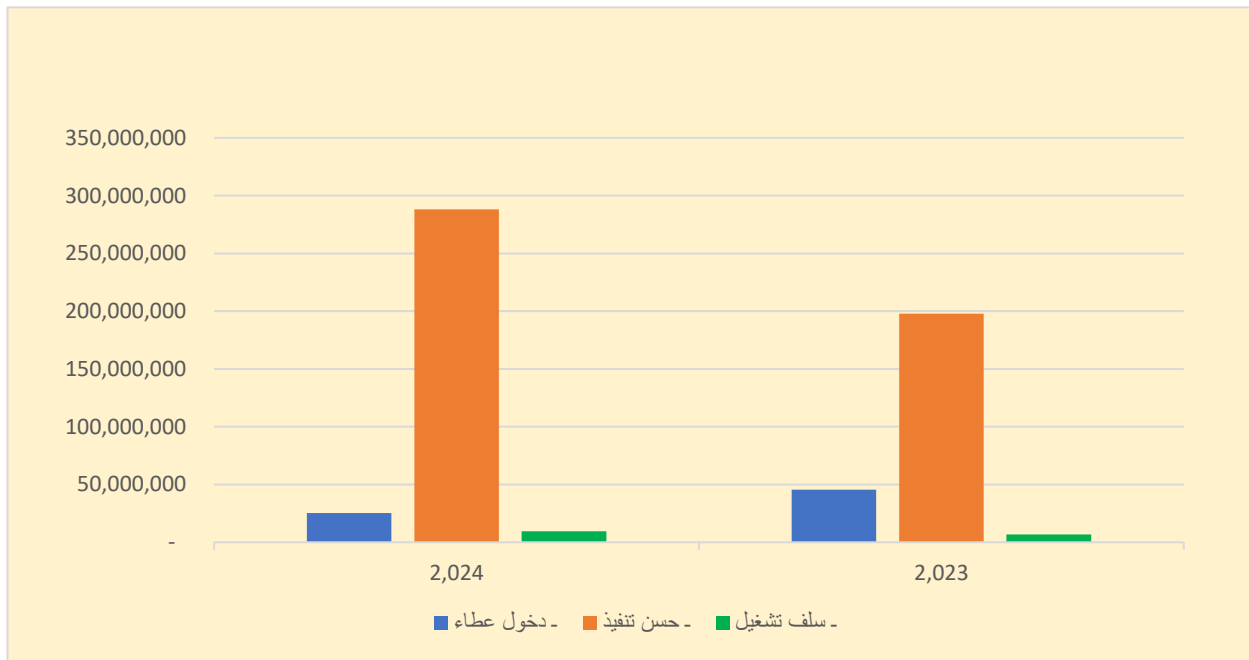
➤ ايضاح الخسارة الائتمانية المتوقعة:

- يتم احتساب الخسارة الائتمانية المتوقعة فصليا (باستثناء التغيرات الجوهرية)

رصيد الخسارة الائتمانية المتوقعة كما في 31 كانون الاول ني 2024 (قائمة المركز المالي)	الخسارة المحملة على قائمة الأرباح والخسائر خلال الفترة من 1/1 ولغاية 31 كانون الاول 2024 (قائمة الدخل)	الايضاح
4,478,645	(22,965)	الخسارة المتوقعة (مسترد) ذم البيوع المؤجلة
446,956	139,542	الخسارة المتوقعة (مسترد) القرض الحسن
2,532,599	(3,172,685)	الخسارة المتوقعة (مسترد) تعهدي
902,483	195,159	الخسارة المتوقعة (مسترد) مدينو اعتمادات وخطابات
67,890	67,890	الخسارة المتوقعة (مسترد) مصارف وبنك مركزي
8,428,573	(2,793,059)	المجموع

➤ الحسابات النظامية:

نسبة النمو	الأهمية النسبية		31 كانون الأول		الايضاح
	2022	2023	2023	2024	
			المبالغ بالآلاف دينار	المبالغ بالآلاف دينار	
					خطابات الضمان:
-44.22%	18.18%	7.85%	45,435,086	25,343,241	- دخول عطاء
45.55%	79.18%	89.19%	197,873,883	287,998,322	- حسن تنفيذ
45.12%	2.64%	2.97%	6,600,000	9,578,200	- سلف تشغيل
					الاعتمادات المستندية
29.21%	100%	100%	249,908,969	322,919,763	المجموع



31 كانون الاول		قائمة الدخل
2023	2024	
مدققة	غير مدققة	
بالآلاف دينار عراقي	بالآلاف دينار عراقي	
		الإيرادات
2,167,121	2,993,435	الإيرادات المتحققة من عمليات المراجعة
850,962	721,154	أرباح موجودات مالية بالتكلفة المطفأة
78,921	1,912	إيراد موجودات مالية بالقيمة العادلة من خلال قائمة الدخل
3,097,004	3,716,501	مجموع إيراد الصيرفة الإسلامية
(255,913)	(99,886)	يطرح أرباح حسابات الودائع الاستثمارية
(74,001)	(58,663)	يطرح مصاريف تأمين شركة ضمان الودائع
2,767,090	3,557,952	صافي إيرادات الصيرفة الإسلامية
11,983,416	10,572,735	صافي إيراد العمولات
(2,786,001)	(197,318)	إيراد العملات الأجنبية
2,669,623	1,038,263	إيراد العمليات الأخرى
11,867,038	11,413,680	مجموع العمولات
14,634,128	14,971,632	صافي إيرادات الصيرفة الإسلامية والعمولات
		المصاريف
4,128,815	3,682,162	نفقات الموظفين
326,398	237,736	إطفاء موجودات حق الاستخدام
45,745	35,896	تكاليف التمويل / التزامات التأجير
18,673	92,055	مصاريف الإيجارات
6,330,845	8,689,900	مصروفات أخرى
2,384,701	2,397,603	استهلاكات والإطفاءات
145,769	(22,965)	الخسارة الائتمانية المتوقعة / ذمم البيوع المؤجلة مرابحة
(169,249)	139,542	الخسارة الائتمانية المتوقعة / القرض الحسن
		الخسارة الائتمانية المتوقعة / استثمارات
1,524,572	(3,172,685)	الخسارة الائتمانية المتوقعة / ائتمان تعهدي
(1,561,106)	67,890	الخسارة الائتمانية المتوقعة / مصارف
562,438	195,159	الخسارة الائتمانية المتوقعة مدينوا تعهدي
56,531	89,989	مخصصات أخرى
13,794,132	12,432,282	مجموع المصاريف
839,996	2,539,350	صافي الربح (الخسارة) قبل الضريبة
(858,566)	(361,212)	ينزل ضريبة الدخل
(18,570)	2,178,138	الربح (الخسارة) بعد الضريبة
		بنود الدخل الشامل الأخر
(18,570)	2,178,138	صافي الربح (الخسارة) والدخل الشامل الأخر

➤ إيرادات المربحة

نسبة النمو	31 كانون الاول		الإيرادات المتحققة من عمليات المربحة
	2023	2024	
	بالآلاف دينار عراقي	بالآلاف دينار عراقي	
7.38%	1,981,597	2,127,771	افراد - مرابحات للأمر بالشراء
366.60%	185,524	865,663	شركات - مرابحات للأمر بالشراء
38.13%	2,167,121	2,993,434	المجموع

➤ صافي إيرادات العمولات

نسبة النمو	31 كانون الاول		صافي ايراد العمولات
	2023	2024	
	بالآلاف دينار عراقي	بالآلاف دينار عراقي	
-36.15%	1,068,346	682,107	عمولة الحوالات
-1.85%	9,123,649	8,954,873	عمولة خطابات الضمان
-100.00%	1,863	-	عمولة الاعتمادات المستندية
-100.00%	27,175	-	عمولة القروض الميسرة
-100.00%	280,000	-	عمولة مزاد العملة
-34.68%	98,755	64,508	عمولة البطاقات والخدمات الالكترونية
-48.94%	2,078,485	1,061,301	عمولات مصرفية أخرى
-72.65%	(694,857)	(190,054)	ينزل: - عمولات مصرفية مدينة
-11.77%	11,983,416	10,572,735	المجموع

➤ نفقات الموظفين

نسبة النمو	31 كانون الاول		نفقات الموظفين
	2023	2024	
	بالآلاف دينار عراقي	بالآلاف دينار عراقي	
-11.91%	3,601,423	3,172,402	رواتب الموظفين
12.18%	220,449	247,301	مساهمة المصرف في الضمان الاجتماعي
31.00%	26,785	35,088	نفقات تدريب الموظفين
-10.45%	23,795	21,309	مخصصات سفر وإيفاد
-15.22%	243,063	206,062	ضريبة مدفوعة عن العاملين
-100.00%	13,300	-	تجهيزات عاملين
-10.82%	4,128,815	3,682,162	المجموع

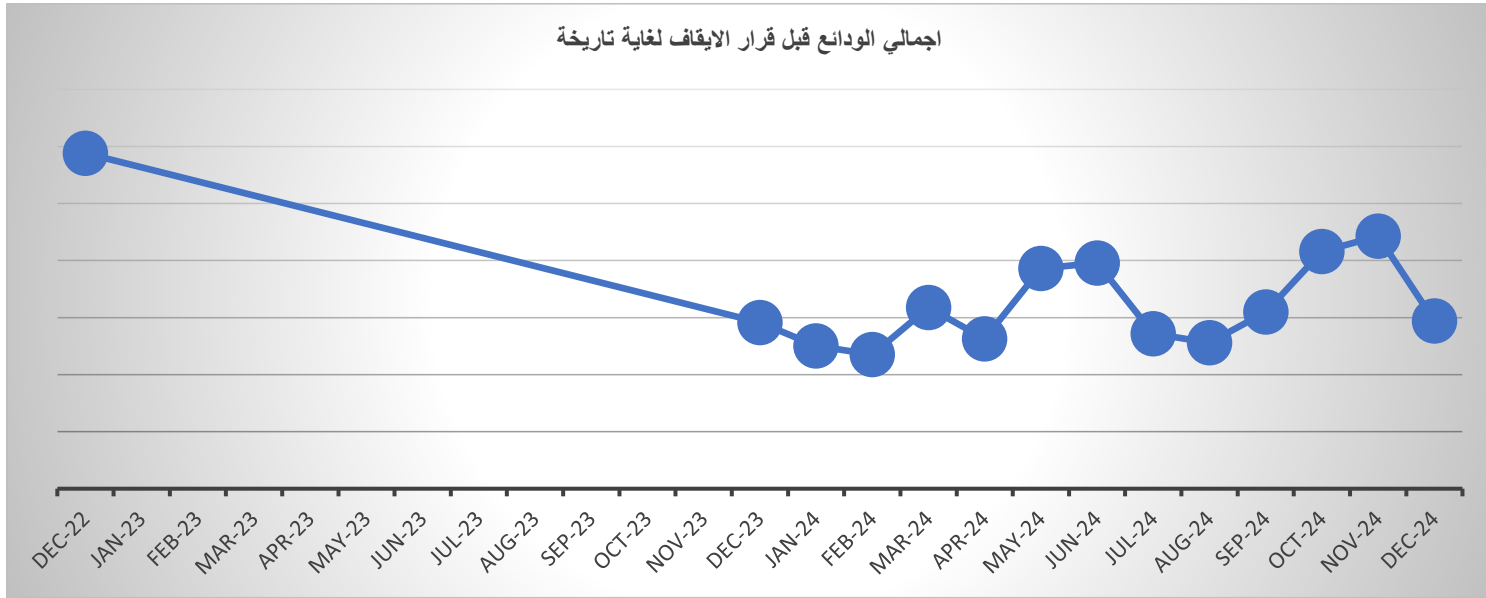
➤ المصاريف الإدارية والعمومية

نسبة النمو	31 كانون الاول		المصاريف الاخرى
	2023	2024	
	بالآلاف دينار عراقي	بالآلاف دينار عراقي	
69.72%	102,773	174,427	القرطاسية والمطبوعات
1.39%	168,465	170,808	بريد وهاتف وسويفت
119.41%	500,193	1,097,459	صيانة العامة
6.59%	2,589,279	2,759,930	رسوم ورخص وضرائب
40.16%	1,004,027	1,407,244	إعلانات واشتراكات
35.45%	183,518	248,575	المياه والكهرباء والوقود
-33.92%	35,023	23,144	ضيافة
	-	100,000	أتعاب مهنية وقانونية
20.00%	60,000	72,000	خدمات مصرفية
1566.44%	43,878	731,200	النقل والبضائع- نقل النقد
8.80%	554,918	603,730	متفرقة
71.41%	589,387	1,010,248	مكافئات مجلس الإدارة والهيئة الشرعية
-40.07%	373,184	223,635	المجموع

الودائع: ➤

تم احتساب نسب النمو على ارصدة ما قبل الايقاف

الفترة	ودائع العملاء/ بالآلف دينار		طبيعة جارية/ بالآلف دينار		قطاع مصرفي/ بالآلف دينار		اجمالي الودائع/ بالآلف دينار		اجمالي دينار وأجنبي
	بالآلف دينار عراقي	أجنبي مقيم بالآلف دينار	بالآلف دينار عراقي	أجنبي مقيم بالآلف دينار	بالآلف دينار عراقي	أجنبي مقيم بالآلف دينار	بالآلف دينار عراقي	أجنبي مقيم بالآلف دينار	
Dec-22	97,060,575	13,187,044	2,576,455	639,318	4,104,960	52,103	103,741,990	13,878,465	117,620,455
Dec-23	48,633,186	1,418,437	5,938,517	276,273	2,004,425	46,750	56,576,128	1,741,460	58,317,588
Jan-24	43,824,789	1,392,940	2,570,728	270,395	2,004,425	46,750	48,399,942	1,710,085	50,110,027
Feb-24	40,815,012	1,313,055	2,570,728	270,395	2,004,425	46,750	45,390,165	1,630,200	47,020,365
Mar-24	45,898,903	923,049	14,450,769	229,853	2,004,425	46,750	62,354,097	1,199,652	63,553,749
Apr-24	46,424,078	693,926	3,205,272	229,853	2,004,425	46,750	51,633,775	970,529	52,604,304
May-24	65,984,294	622,506	10,446,701	72,653	4,425	46,750	76,435,420	741,909	77,177,329
Jun-24	66,574,435	615,799	11,837,701	72,653	4,425	46,750	78,416,561	735,202	79,151,763
Jul-24	48,799,503	613,955	4,863,173	3,275	4,425	46,750	53,667,101	663,980	54,331,081
Aug-24	42,810,743	612,035	7,708,010	3,275	4,425	46,750	50,523,178	662,060	51,185,238
Sep-24	50,801,487	597,947	10,469,684	3,275	4,425	46,750	61,275,596	647,972	61,923,568
Oct-24	62,940,884	612,063	5,612,496	2,620	14,004,425	46,750	82,557,805	661,433	83,219,238
Nov-24	64,893,773	658,667	2,931,047	2,620	20,004,425	46,750	87,829,245	708,037	88,537,282
Dec-24	50,741,684	614,148	2,507,163	2,620	5,004,425	4	58,253,272	616,772	58,870,044
نسب النمو عن Dec-22	-47.72%	-95.34%	-2.69%	-99.59%	21.91%	-99.99%	-43.85%	-95.56%	-49.95%

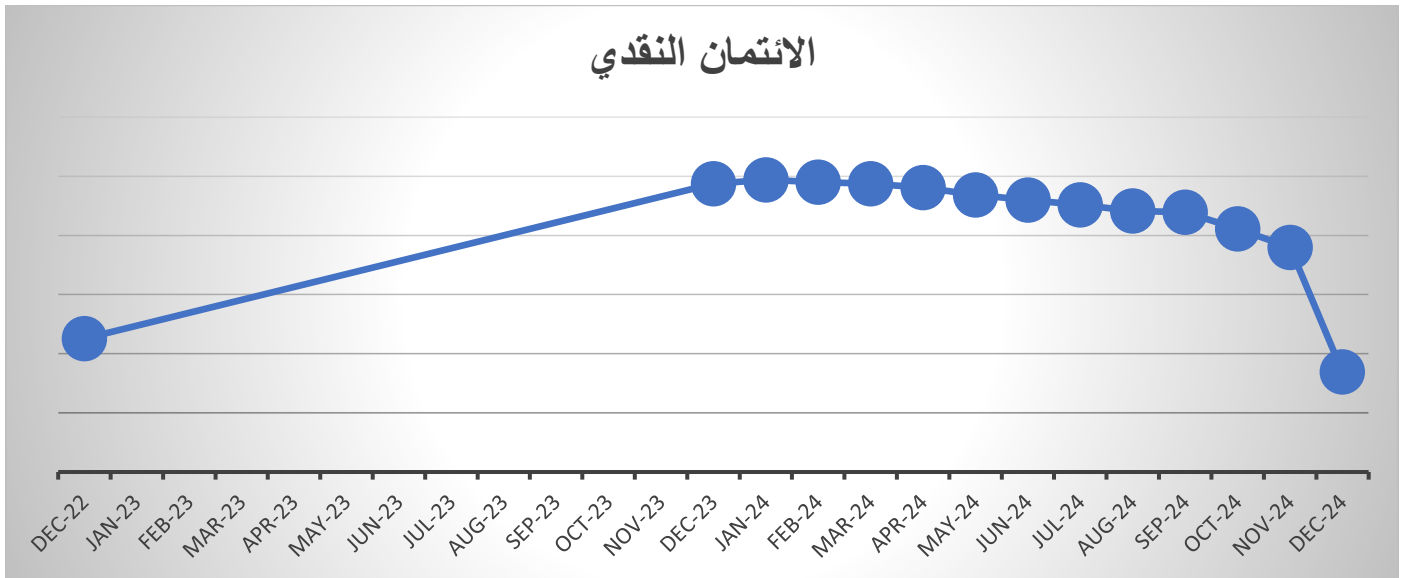


➤ الائتمان النقدي:

ارصدة الائتمان حسب نماذج البنك المركزي العراقي (الفصلية)

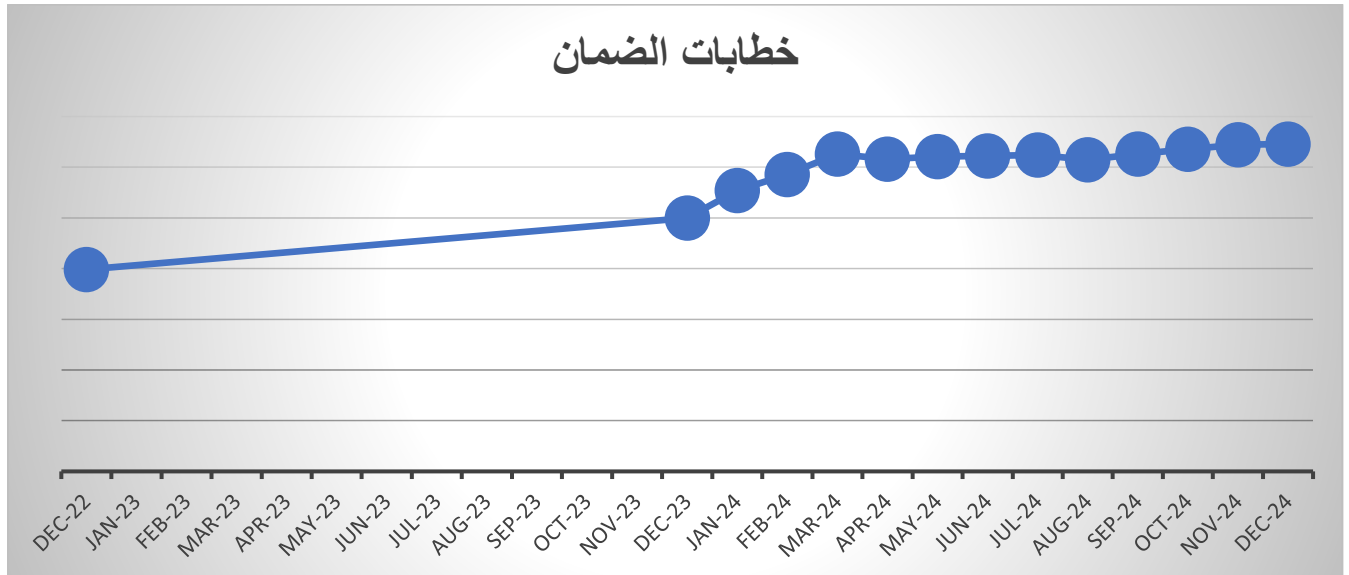
نسبة تغطية المخصص الى المرحلة الثالثة	نسبة غير المنتج الى اجمالي	المخصص/ الخسارة الائتمانية بالآلاف دينار	اجمالي دينار وأجنبي بالآلاف دينار	الديون غير المنتجة		الديون المنتجة		الفترة
				أجنبي مقيم بالآلاف دينار	بالآلاف دينار عراقي	أجنبي مقيم بالآلاف دينار	بالآلاف دينار عراقي	
133%	8.33%	5,001,308	45,129,357	202,935	3,556,463	274,090	41,095,869	Dec-22
113%	5.01%	5,516,350	97,487,764	180,733	4,705,495	40,803	92,560,733	Dec-23
101%	5.63%	5,621,451	98,806,565	166,344	5,394,728	38,347	93,207,146	Jan-24
105%	5.47%	5,621,451	98,066,390	166,264	5,197,696	33,982	92,668,448	Feb-24
125%	4.77%	5,796,708	97,504,201	166,183	4,480,154	32,802	92,825,062	Mar-24
128%	4.70%	5,796,708	96,204,348	166,102	4,356,685	31,151	91,650,410	Apr-24
98%	6.31%	5,796,708	93,710,848	166,021	5,743,403	30,854	87,770,570	May-24
98%	6.75%	6,075,305	91,939,948	165,939	6,041,783	30,055	85,702,171	Jun-24
108%	6.23%	6,075,305	90,340,943	172,660	5,453,653	22,046	84,692,584	Jul-24
108%	6.35%	6,075,305	88,342,106	67,307	5,545,857	20,714	82,708,228	Aug-24
92%	7.73%	6,254,292	87,829,209	67,245	6,719,139	19,242	81,023,583	Sep-24
94%	8.08%	6,254,292	82,237,170	53,611	6,589,761	8,223	75,585,575	Oct-24
93%	8.88%	6,254,292	75,966,542	53,530	6,693,799	10,004	69,209,209	Nov-24
97%	17.68%	5,828,085	33,804,760	53,449	5,924,872	6,419	27,820,020	Dec-24

الائتمان النقدي



خطابات الضمان

النمو	نسبة الخسارة بعد طرح التأمينات	المخصص/ الخسارة الائتمانية	نسبة التأمينات النقدية	التأمينات النقدية		خطابات الضمان		الفترة
				أجنبي مقيم بالآلاف دينار	بالآلاف دينار عراقي	أجنبي مقيم بالآلاف دينار	بالآلاف دينار عراقي	
-	2.97%	4,203,685	28.95%	7,330,647	50,320,923	25,682,120	173,475,867	Dec-22
25.48%	2.89%	5,705,284	21.03%	2,053,465	50,505,798	6,790,642	243,118,327	Dec-23
10.85%	2.62%	5,705,284	21.53%	2,038,767	57,592,600	5,941,050	271,082,019	Jan-24
5.73%	2.46%	5,705,284	20.96%	2,025,843	59,355,400	5,854,891	287,033,570	Feb-24
6.90%	2.39%	5,959,680	20.46%	1,876,541	62,178,697	5,275,111	307,827,026	Mar-24
-1.62%	2.42%	5,959,680	20.00%	1,644,471	59,947,543	4,909,070	303,123,552	Apr-24
0.78%	2.39%	5,959,680	19.79%	1,611,517	59,836,599	4,689,376	305,741,082	May-24
0.28%	2.43%	6,066,252	19.75%	1,600,701	59,871,786	4,617,266	306,680,421	Jun-24
0.30%	2.42%	6,066,252	19.58%	1,586,478	59,544,920	4,522,447	307,718,738	Jul-24
-1.56%	2.45%	6,066,252	19.56%	1,435,580	58,690,693	4,258,797	303,101,419	Aug-24
1.82%	2.43%	6,122,703	19.57%	1,406,373	59,841,033	4,064,078	308,887,066	Sep-24
1.55%	1.62%	4,139,422	19.40%	1,384,698	60,261,078	3,919,579	313,877,297	Oct-24
1.44%	1.59%	4,139,422	19.01%	1,334,906	59,933,545	3,587,638	318,772,957	Nov-24
0.17%	0.97%	2,532,599	18.93%	1,122,194	60,009,082	2,908,396	320,011,367	Dec-24



➤ نسب مالية

المبالغ بالألف دينار

نسبة التمويل النقدي الى الودائع	ودائع العملاء بدون ودائع القطاع المصرفي	التمويل النقدي بعد طرح المبادرة بالألف دينار	نسبة الأرصدة المدينة الى الودائع بالعملة الأجنبية	اجمالي الودائع بالعملة الاجنبية	الأرصدة المدينة في الخارج	الفترة
8.76%	113,463,392	9,944,455	162%	13,878,465	22,439,620	Dec-22
118.34%	56,266,413	66,584,552	692%	1,741,460	12,043,590	Dec-23
139.80%	48,058,852	67,188,563	703%	1,710,085	12,026,179	Jan-24
148.90%	44,969,190	66,958,917	730%	1,630,200	11,902,726	Feb-24
108.76%	61,502,574	66,887,149	999%	1,199,652	11,979,390	Mar-24
130.89%	50,553,129	66,171,342	1774%	970,529	17,213,567	Apr-24
83.06%	77,126,154	64,061,403	1915%	741,909	14,208,176	May-24
78.82%	79,100,588	62,348,339	75%	735,202	551,567	Jun-24
112.22%	54,279,906	60,914,005	79%	663,980	521,628	Jul-24
115.94%	51,134,063	59,284,320	78%	662,060	517,972	Aug-24
95.34%	61,872,393	58,988,642	77%	647,972	499,958	Sep-24
77.69%	69,168,063	53,735,616	55%	661,433	362,533	Oct-24
69.74%	68,486,107	47,759,531	48%	708,037	339,861	Nov-24
17.70%	53,865,615	9,531,980	55%	616,772	336,164	Dec-24

الحالة	مركز النقد	NSFR	LCR	كفاية رأس المال	السيولة القانونية	الفترة
Long FX position مدين	8%	-	442%	113%	105%	Jan-24
Long FX position مدين	8%	-	454%	117%	106%	Feb-24
Long FX position مدين	8%	113%	427%	119%	106%	Mar-24
Long FX position مدين	10%	-	466%	%121	%99	Apr-24
Long FX position مدين	9.34%	-	427%	%122	%102	May-24
Long FX position مدين	%0.275	%120	%404	%124	%102	Jun-24
Long FX position مدين	0.230%	-	470%	124%	102%	Jul-24
Long FX position مدين	0.245%	-	455%	119%	99%	Aug-24
Long FX position مدين	0.243%	110	439%	113%	102%	Sep-24
Long FX position مدين	1.467%	-	301%	114%	99%	Oct-24
Long FX position مدين	0.149%	-	254%	113.64%	98%	Nov-24
Long FX position مدين	0.197%	126%	252%	128.86	123%	Dec-24

المبالغ بالألف دينار

نسبة الائتمان التهدي الى رأس المال والاحتياطيات السليمة	نسبة الائتمان النقدي الى رأس المال والاحتياطيات السليمة	صافي رأس المال والاحتياطيات السليمة	الائتمان التهدي	الائتمان النقدي	الفترة
130.16%	46.42%	212,836,581	277,023,069	98,806,565	Jan-24
137.64%	46.09%	212,788,697	292,888,461	98,066,390	Feb-24
147.14%	45.82%	212,788,697	313,102,137	97,504,201	Mar-24
144.23%	45.05%	213,563,675	308,032,622	96,204,348	Apr-24
144.77%	43.70%	214,430,339	310,430,458	93,710,848	May-24
145.17%	42.88%	214,430,339	311,297,687	91,939,948	Jun-24
145.61%	42.13%	214,430,340	312,241,185	90,340,943	Jul-24
140.81%	40.47%	218,272,386	307,360,216	88,342,106	Aug-24
143.38%	40.24%	218,272,386	312,951,144	87,829,209	Sep-24
142.18%	36.79%	223,511,118	317,796,876	82,237,170	Oct-24
133.77%	31.52%	240,983,250	322,360,595	75,966,542	Nov-24
129.88%	13.60%	248,633,610	322,919,763	33,804,760	Dec-24

➤ أكبر 20

المبالغ بالألف دينار

- ارسدة الائتمان حسب نماذج البنك المركزي العراقي (الفصلية)

نسبة 20 مودع الى اجمالي الودائع	ودائع العملاء بدون ودائع القطاع المصرفي	أكبر 20 مودع	نسبة 20 خطاب الى اجمالي الخطابات	خطابات الضمان	أكبر 20 خطاب ضمان	نسبة 20 مقرض الى اجمالي الائتمان النقدي	الائتمان النقدي	أكبر 20 مقرض	الفترة
47.32%	113,463,392	53,689,822	15.72%	199,157,987	31,309,431	52.30%	45,129,357	23,604,722	Dec-22
46.43%	56,266,413	26,125,319	11.80%	249,908,969	29,492,971	75.17%	97,487,764	73,278,633	Dec-23
44.54%	48,058,852	21,405,532	16.42%	277,023,069	45,479,300	73.88%	98,806,565	72,996,211	Jan-24
53.40%	44,969,190	24,015,141	15.55%	292,888,461	45,540,300	74.11%	98,066,390	72,672,641	Feb-24
47.25%	61,502,574	29,062,459	15.18%	313,102,137	47,527,027	74.43%	97,504,201	72,570,125	Mar-24
52.11%	50,553,129	26,342,981	15.43%	308,032,622	47,527,027	73.96%	96,204,348	71,156,618	Apr-24
49.34%	77,126,154	38,057,536	16.47%	310,430,458	51,127,027	74.96%	93,710,848	70,245,603	May-24
48.86%	79,100,588	38,647,732	16.42%	311,297,687	51,127,027	76.12%	91,939,948	69,986,740	Jun-24
46.18%	54,279,906	25,066,258	17.52%	312,241,185	54,713,027	77.84%	90,340,943	70,324,678	Jul-24
38.84%	51,134,063	19,862,853	17.64%	307,360,216	54,226,027	74.87%	88,342,106	66,144,693	Aug-24
46.34%	61,872,393	28,669,306	16.42%	312,951,144	51,393,300	75.16%	87,829,209	66,011,658	Sep-24
49.27%	69,168,063	34,076,165	16.17%	317,796,876	51,393,300	75.33%	82,237,170	61,948,518	Oct-24
57.37%	68,486,107	39,293,899	16.01%	322,360,595	51,617,800	74.00%	75,966,542	56,216,862	Nov-24
49.75%	53,865,615	26,796,433	15.71%	322,919,763	50,726,800	52.83%	33,804,760	17,860,443	Dec-24