

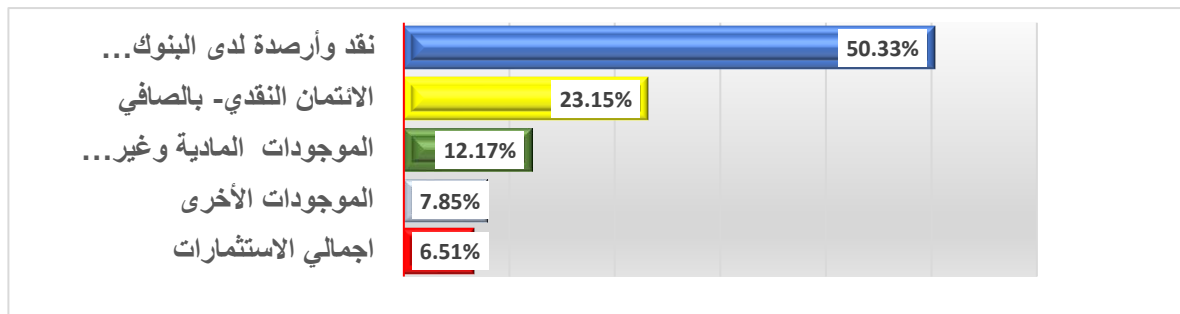
الموجودات:

- ارتفاع في صافي الائتمان النقدي بنسبه نمو بلغت 129.85 % وبمبلغ حوالي (51.8) مليار دينار نتيجة مبادرة البنك المركزي العراقي في دعم المشاريع المتوسطة والصغيرة .
- ارتفاع في الموجودات المادية والغير مادية بنسبة نمو بلغت 47.65 % وبمبلغ حوالي (15.5) مليار دينار والمتمثلة بالاعمال الصيانه للادارة العامة وفرع الكرادة ومشاريع تحت التنفيذ فرع البصرة والحلة وعقارات الشركات التابعة.
- انخفضت اجمالي الاستثمارات بنسبة 21.74% نتيجة التخلص من الاستثمار في الصكوك الاسلامية الخارجية لتخفيض نسبة التجاوز المقررة من البنك المركزي العراقي واستثمارات الشركات التابعة.
- وبالرغم من الارتفاع الحاصل في صافي الائتمان النقدي والموجودات المادية والاخرى الا انها غير كافية لسد العجز (الانخفاض) الحاصل في النقد والارصدة لدى البنك المركزي والمؤسسات المصرفية وبمبلغ حوالي (132) مليار دينار وذلك نتيجة تاثر المصرف بقرار الايقاف على التعامل بالدولار الامريكي والذي اثر بدوره بشكل كبير على مصادر الاموال.

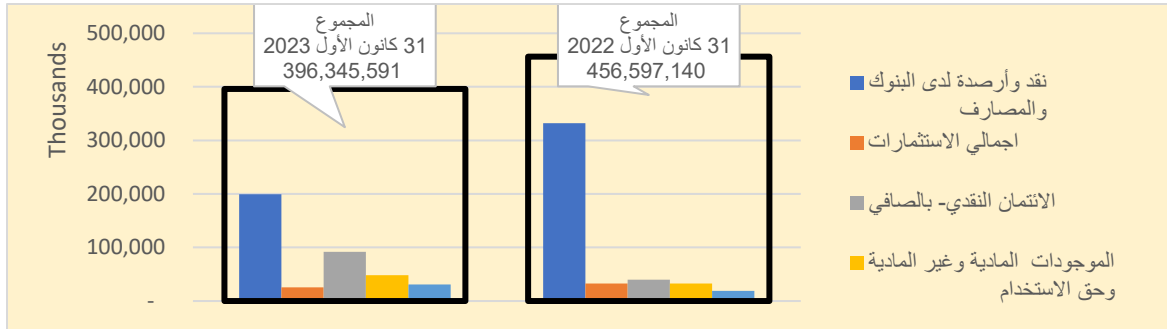
المبالغ بالآلاف دينار

نسبة النمو	الأهمية النسبية		31 كانون الاول		الايضاح
	2022	2023	2022	2023	
-39.92%	72.71%	50.33%	332,012,755	199,467,805	نقد وأرصدة لدى البنوك والمصارف
-21.74%	7.22%	6.51%	32,958,661	25,792,420	اجمالي الاستثمارات
129.85%	8.74%	23.15%	39,921,102	91,759,703	الائتمان النقدي- بالصافي
47.65%	7.15%	12.17%	32,658,321	48,220,407	الموجودات المادية وغير المادية وحق الاستخدام
63.31%	4.17%	7.85%	19,046,301	31,105,256	الموجودات الأخرى
-13.20%	100.00%	100.00%	456,597,140	396,345,591	المجموع

- الأهمية النسبية للموجودات عام 2023:



- الموجودات عام 2023 بشكل مقارن مع 2022:



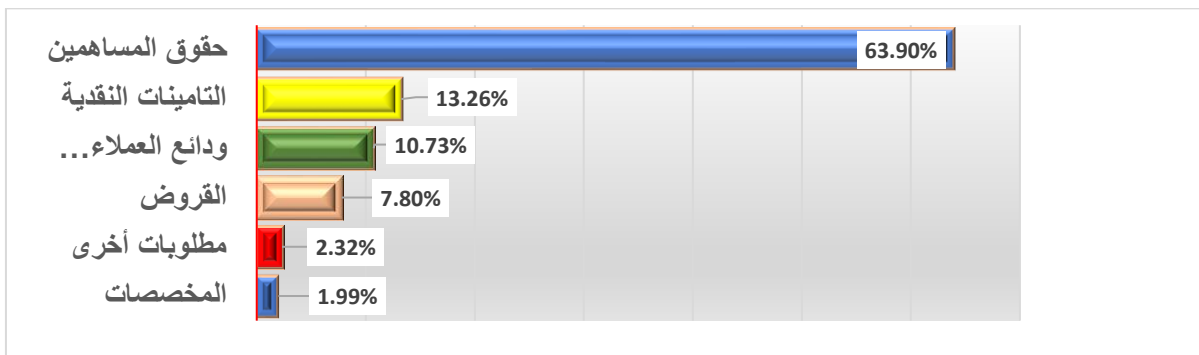
المطلوبات وحقوق المساهمين:

- انخفضت مصادر الاموال والتمثلة (ودائع العملاء والقطاع المالي والتأمينات النقدية والقروض) وبمبلغ حوالي (56.8) مليار دينار وبنسبة حوالي 31% ، نتيجة قرار الايقاف بالتعامل بالدولار الامريكي والذي القى بضلاله على بنود المركز المالي للمصرف ونتائج اعماله.
- ارتفعت المخصصات بنسبة 7.35% والتمثلة في زيادة مخصص خسارة ائتمانية متوقعة ائتمان وبمبلغ حوالي (480) مليون دينار.

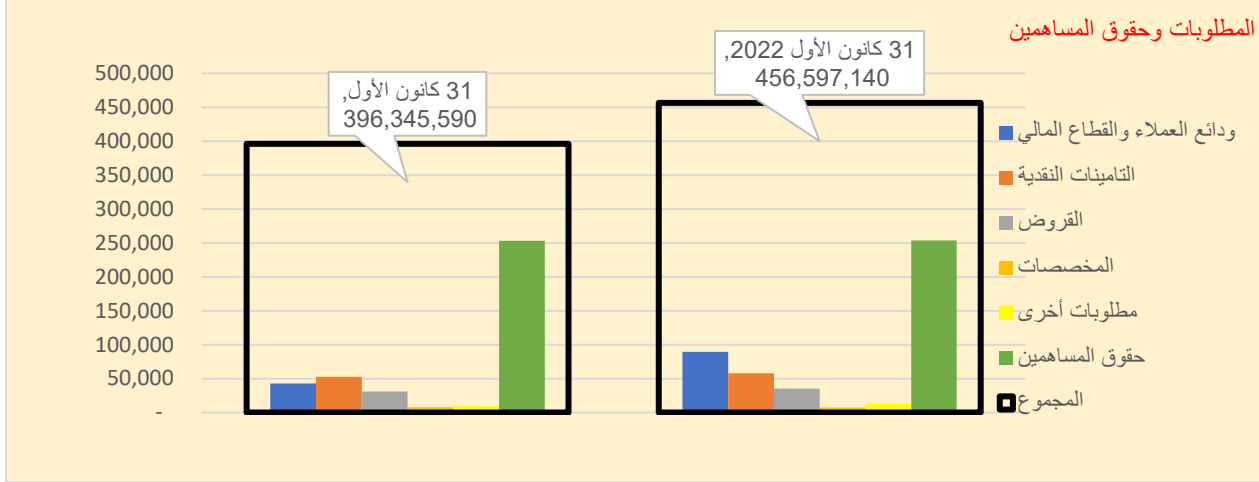
المبالغ بالآلاف دينار

نسبة النمو	الأهمية النسبية		31 كانون الاول		الايضاح
	2022	2023	2022	2023	
-52.59%	19.64%	10.73%	89,661,568	42,512,411	ودائع العملاء والقطاع المالي
-9.34%	12.70%	13.26%	57,976,894	52,559,263	التأمينات النقدية
-12.17%	7.71%	7.80%	35,184,902	30,903,212	القروض
7.35%	1.61%	1.99%	7,350,067	7,890,279	المخصصات
-28.86%	2.83%	2.32%	12,929,938	9,198,013	مطلوبات أخرى
-0.08%	55.52%	63.90%	253,493,771	253,282,412	حقوق المساهمين
-13.20%	100%	100%	456,597,140	396,345,590	المجموع

الأهمية النسبية للمطلوبات وحقوق المساهمين 2023



- المطلوبات وحقوق المساهمين عام 2023 بشكل مقارنة مع 2022:

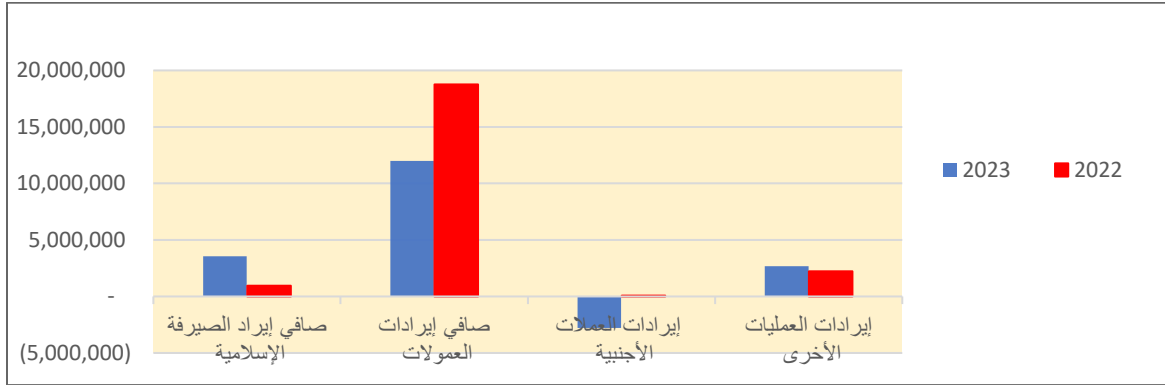


➤ نتائج أعمال المصرف:

- بالرغم من الضروف التي مر بها المصرف خلال عام 2023 والتمثلة بقرار الايقاف بالتعامل بالدولار الامريكي والذي اثر على قائمة المركز المالي ونتائج الاعمال وكذلك انخفاض سعر الدولار الامريكي بتاريخ 8-شباط 2023 والذي حمل المصرف خسائر تقييم حوالي (2.7) مليار دينار وبالتالي انخفاض صافي الربح قبل الضريبة والمخصصات حوالي (6.9) مليار وبسنة انخفاض بلغت 84.15% الا ان المصرف حقق ربح قبل الضريبة والمخصصات بمبلغ (1.3) مليار دينار نتيجة القرارات المتخذة من قبل مجلس الادارة والادارة التنفيذية للمحافظة على سير الاعمال وايجاد فرص بديله و حقق المصرف اجمالي ايرادات الصيرفة الاسلامية دون العمولات مبلغ حوالي (3.25) مليار دينار وبنسبة نمو بلغت 165% مقارنة مع العام السابق .

المبالغ بالآلاف دينار

نسبة النمو	الأهمية النسبية		31 كانون الاول		الايضاح
	2022	2023	2022	2023	
205.33%	4.35%	19.79%	958,883	2,927,793	صافي إيراد الصيرفة الإسلامية
-36.15%	85.19%	81.00%	18,768,694	11,983,416	صافي إيرادات العمولات
-4222.34%	0.31%	-18.83%	67,583	(2,786,001)	إيرادات العملات الأجنبية
19.36%	10.15%	18.04%	2,236,458	2,669,383	إيرادات العمليات الأخرى
-32.85%	100.00%	100.00%	22,031,618	14,794,591	المجموع

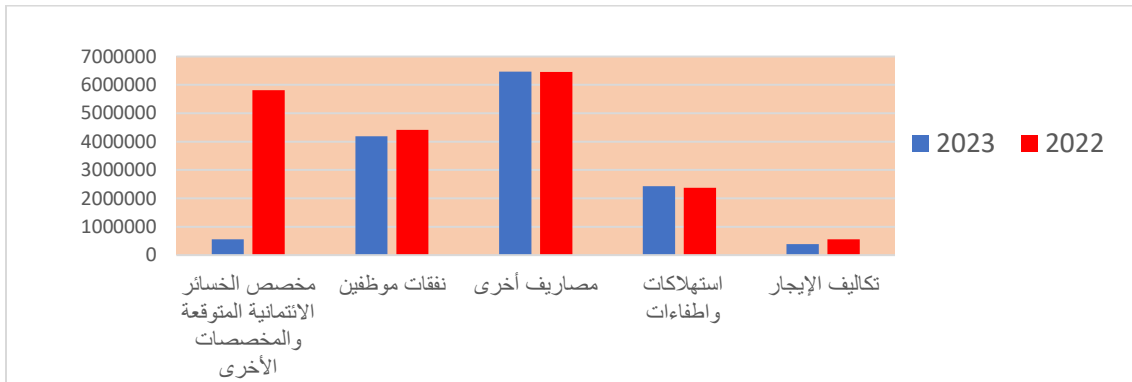


- المصروفات والمخصصات:

- انخفضت اجمالي المصاريف وبمبلغ حوالي (5.5) مليار دينار وبنسبة انخفاض بلغت حوالي 28% و المتمثلة باسترداد الخسارة الائتمانية المتوقعة لانقضاء الحاجة ، وانخفاض في نفقات الموظفين بنسبة 4.96 % مع ثبات في المصاريف الادارية والعمومية.

المبالغ بالآلف دينار

نسبة النمو	الأهمية النسبية		31 كانون الاول		الايضاح
	2022	2023	2022	2023	
-90.38%	29.64%	3.98%	5,813,031	558,954	مخصص الخسائر الائتمانية المتوقعة واخرى
-4.96%	22.50%	29.85%	4,412,674	4,193,742	نفقات موظفين
0.19%	32.92%	46.05%	6,457,724	6,469,851	مصاريف أخرى
2.56%	12.11%	17.34%	2,374,676	2,435,538	استهلاكات واطفاءات
-29.79%	2.84%	2.78%	556,676	390,816	تكاليف الإيجار
-28.38%	100%	100%	19,614,781	14,048,901	المجموع



➤ الخسارة الائتمانية المتوقعة:

- بلغت اجمالي المخصصات المرصودة / مخصص الخسارة الائتمانية المتوقعة كما هي بتاريخ 31 كانون الأول 2023 مبلغ حوالي (11.221) مليار دينار موزعه كما يلي ائتمان نقدي (5.516) مليار دينار والائتمان التعهدي (5.705) مليار دينار.، وقد بلغت نسبة تغطية اجمالي الخسارة الائتمانية المتوقعة المرصودة ائتمان نقدي الى اجمالي التعرضات ضمن المرحلة الثالثة ائتمان نقدي حوالي 113 % ، وبلغت نسبة تغطية اجمالي الخسارة الائتمانية المتوقعة ائتمان تعهدي الى اجمالي التعرضات ائتمان تعهدي المرحلة الثالثة حوالي 2801%، ويتم احتساب المخصصات بشكل متوازي مع تعليمات تسهيل قانون المصاريف وتم الاخذ بالمخصصات الأشد حيث زادت المخصصات وفق معيار (9) عن قانون المصارف بمبلغ (4.063 مليار دينار)

➤ الائتمان النقدي:

- ارتفع صافي الائتمان النقدي بعد الأرباح المؤجلة والخسارة الائتمانية المتوقعة والمعلقة لتصل الى مبلغ 91.759 مليار دينار مقابل (39.921 مليار دينار عام 2022) وبنسبة نمو بلغت 129.85% وان نسبة اجمالي الديون الغير منتجة/ ضمن المرحلة الثالثة (مراوحة وقرض حسن) الى اجمالي الائتمان النقدي نسبة 3.97%.

➤ الائتمان التعهدي:

- ارتفع اجمالي الائتمان التعهدي ليصل الى حوالي (249.9) مليار مقابل حوالي (200) مليار دينار ونسبة ارتفاع وصلت الى 24.67%، ، وقد بلغت قيمة الائتمان التعهدي المدفوع (707) مليون دينار.

➤ اهم النسب المالية:

31 كانون الاول		النسبة
2022	2023	
248.48%	116.61%	كفاية راس المال (نماذج البنك المركزي العراقي)
174.73%	88.92%	كفاية راس المال التنظيمي تعليمات 4 لسنة 2010
338%	404%	نسبة تغطية السيولة (LCR)
351%	121%	نسبة التمويل المستقر (NSFR)
7.28%	3.97%	نسبة اجمالي الديون الغير عاملة الى اجمالي الائتمان النقدي
133%	113%	نسبة تغطية اجمالي الخسارة المتوقعة الى الديون (المرحلة الثالثة)- الائتمان النقدي
0.59%	0.19%	نسبة العائد على متوسط الموجودات قبل الضريبة- المنفصلة
1.06%	0.33%	نسبة العائد على متوسط حقوق المساهمين قبل الضريبة - المنفصلة
1.42%	1.64%	الديون الغير عاملة الى اجمالي حقوق المساهمين
87.8%	94.3%	اجمالي المصاريف الى اجمالي الإيرادات/ قبل الضريبة